

Cerca de
VOSOTROS
desde
1967



SOPARCO

GAMA 2025-2026



SOPARCO



SUMARIO



Las novedades 2025-2026	4	Macetas Crisantemos P62	
Los valores Soparco y nuestro enfoque RSE	6	YPP forma baja P63	
Nuestra gama Bio	12	Los contenedores Decor	63
Las soluciones Marketing	14	Terrae® P63	
La impresión P14		Tarraco P64	
El etiquetaje P15		Roma® P64-65	
El color P16		Los grandes contenedores	66
Sistemas de fijación P16		SD Grandes contenedores PP P66	
Asa y porta etiquetas P17		SD Grandes contenedores PE altos P66	
		SD Grandes contenedores PE P67	
		Macetas con rejilla P67	
Los cubiletes, barquillas y placas de semillero	18	Las macetas hortícolas	68
Placas de semillero P18-19		Luxe P68	
Los cubiletes termoconformados P20-21		PP Odena P69	
Las barquillas P22-27		Europa® P70	
Las placas para barquillas P28		A3 8° - A1 8° P71	
Los tutores para barquillas P29		Ovito 8° - Macetas muguete P72	
		Serie D - Serie C P73	
Los termoconformados	30	Gama Garden	74
Duo® 5° bajo P30-31		Las jardineras	75
Duo® 5° alto P32		Amboise P76	
Duo® 8° bajo P33		NJ P77	
		Easy - Easy Pack P78	
Los tutores	34	Roma® - Terrae® P79	
Las placas	36	Las copas	80
Los contenedores	44	Eole P81	
Forma redonda	46	Copas Decor P82	
SX P46-47		Copas Decor con plato P82	
SMV - SMH P48-49		Sully - Terrae® P83	
SM - SR/SRH P50		Tradición P84	
Los termoconformados Duo P51		Las tarrinas	85
SL P52		NJ P86	
Fuji P53		Ondine P87	
Macetas redondas V P54		Octo P88-89	
Forma cuadrada	55	Pop® - Odena® P90	
CS P55		Colgadores P91	
Macetas «Redondo cuadrado» P56-57		Los platos	92
Macetas «Redondo cuadrado» para máquina «mulching» P58		Los accesorios	93
Forma alta	59	Ataduras - Abrazaderas P93	
«Redondo cuadrado» forma alta P59		Film macroperforado P93	
SH cuadrados - SH redondos P60-61		Etiquetas rígidas para plantar P94	
Forma baja	62	Etiquetas para imprimir P94	
SB forma baja P62			



Todas las novedades del año se identifican en nuestras páginas gracias a este logo y a las líneas de color naranja en las tablas.



Productos disponibles únicamente con pedido especial están subrayados en gris.

Ver final
de catalogo

¿ Como utilizar nuestro catálogo ?

Para simplificar la lectura de nuestro catálogo hemos introducidos una serie de símbolos en la solapa al final del catálogo. Así se puede ojear nuestro catálogo con la solapa abierta para orientaros en las búsqueda de los productos.

4

CONTENEDORES FUJI - Pág. 53



Fuji 14



Fuji 17



Fuji 19



Fuji 21



Fuji 23



Fuji 27

¡ Nuevos tamaños disponibles para la gama Fuji !

Los Fuji se pueden utilizar tanto para plantas de flor (macetas) como para plantas verdes (contenedores).

DUO X - Pág. 30 y 32



Duo X 9 bajo 5°



Duo X 10,5 bajo 5°



Duo X 9 alto 5°



Duo X 10,5 alto 5°



Nuevo fondo para nuestras macetas termoconformadas con la gama Duo X.

NUEVAS GAMAS DE COLORES



Verde Almendra 53



Parma DL



Verde Bambu D3



Rojo DF

A encontrar en nuestras gamas :

- Copas Eole - Pág. 81
- Jardineras NJ - Pág. 77
- Jardineras Easy - Pág. 78

ENTENDER NUESTRAS MATERIAS

Para ayudaros a participar en la economía circular, descubrir pág. 10 y 11 el origen de las materias y las informaciones sobre el reciclado de nuestros productos.

5

COPAS EOLE - Pág. 81



¡ Nuestra gama Eole se amplia !

A partir de ahora las copas Eole Ø23 y 27 están disponibles en color Gris WD en box.

INTEGRACIÓN DE LA GAMA CEP

Contenedores bajos YPP - Pág. 63



Volumenes : 3L - 4L - 5L - 7,5L - 10L - 15L y 20L
Colores : gris WD

SH cuadrados - Pág. 60

Volumenes : 1,25L - 5,5L y 7L
Colores : Topo WE y Negro 01



Redondos cuadrados VF - Pág. 58



Volumenes disponibles : 2L - 3L - 4L y 5L

NUEVAS REFERENCIAS DISPONIBLES EN GRIS

Porta etiquetas - Pág. 17

Grandes contenedores (de 15 a 30L) - Pág. 66

Macetas cuadradas Cs (9x9x10 y 10x10x10) - Pág. 55

Copas Decor 12, 16 y 18 - Pág. 82

Packs 6 macetas de 9 y 2x6 macetas de 9 - Pág. 43

Pack 6 macetas de 10,5 - Pág. 43

Todos nuestros productos (exceptos los de color negro) llevan el certificado Cyclos (detección NIR y para los productos fabricados en polipropileno, densidad <1)



MEDIO SIGLO AL SERVICIO DEL MUNDO

Desde más de 50 años, SOPARCO tiene como referencia principal invertir e innovar para acompañar la evolución del sector hortícola. Nuestro grupo industrial es una empresa familiar francesa que se apoya sobre valores auténticos : la escucha, la proximidad, el servicio, el saber-hacer y la protección del medio ambiente.



ESCANEAR



Leader en el mercado francés e implantado en toda Europa, aportamos soluciones originales y eficaces a los horticultores del mundo entero.

UN SERVICIO A MEDIDA



Piense Saber-hacer... Piense SOPARCO



¿ POR QUÉ MACETAS DE PLÁSTICO ?

Desde 1985, SOPARCO ha adoptado un proceso Ecoresponsable en todo su proceso industrial y en la puesta a punto de sus nuevos productos.

La unión de su peritaje del mercado hortícola y de su saber-hacer en la industria del plástico hace de SOPARCO un actor económico significativo en la disminución del impacto de las materias plásticas sobre el medio ambiente.

Trabajando con las organizaciones nacionales e internacionales encargadas de encontrar soluciones para revalorizar los desechos plásticos, SOPARCO trabaja para demostrar que el valor añadido ecológico del plástico existe en un proceso de fabricación razonable.



7



Productos ligeros pero sólidos.

Posibilidades casi infinitas de formas, permitiendo la viabilidad de características muy técnicas (fondos multi niveles, cajetines eficaces...).

Automatización de la producción para los horticultores.

Alta resistencia a los azares climáticos.

Almacenamiento fácil (producto inalterable)

Facilidades de personalización para las operaciones de marketing (impresión, gama de colores infinita, IML...).

Materia económica.

Materia reciclado y reciclable.

Para adaptarse perfectamente a las exigencias de producción de los horticultores

La utilización de nuestros productos en un medio acuático debe tener una vigilancia particular. Debéis pensar a su recuperación al final de su utilización para evitar que no queden en el agua. Como todos los plásticos al final de su ciclo de vida, nuestros productos se deben tirar a la basura o llevarlos a la planta de reciclaje. El único plástico que contamina es el que se tira en la naturaleza.

NUESTRO ENFOQUE RSE



El plástico es uno de los materiales más fácilmente reciclable. (**) Soparco continúa evolucionando su gama con el fin de adaptarla a las exigencias medioambientales de los diferentes países europeos.

Nuestro objetivo es proponer productos aptos al reciclaje post-utilización con el fin de responder a las próximas exigencias del reciclaje, solicitadas en el marco de la economía circular.

100% de nos productos son reciclables

PRODUCCIÓN

- La reducción del peso de nuestros contenedores al mismo tiempo que se conserva sus características mecánicas.
- Optimización del consumo de energía gracias a máquinas con tecnología reciente.
- Reducción de las producciones en poliestireno a favor del polipropileno

MATERIA REICLADA

- Gama termoformadas = 100 % en materia reciclada (*)
- Gamas inyectadas = Entre el 80 y el 100 % en materia reciclada (*)
- Numerosas referencias de nuestro catálogo se ofrecen en materia PCR (materia reciclada proveniente del reciclaje de desechos post-consumo) en varios colores.

RECICLADO

- Nuestros colores estándar (excepto el Negro 01) son detectables a los infrarrojos (NIR) para facilitar la clasificación selectiva en los centros y ser aptos a integrar la economía circular.
- SOPARCO trabaja con actores importantes de la clasificación selectiva con el fin de promover concretamente el reciclaje de las materias plásticas y de la economía circular.
- En Francia, estas cooperaciones se manifiestan con la puesta en marcha del sistema HORTI-ECO. Este procedimiento consiste en recuperar las macetas usadas en casa de nuestros clientes con vistas a reciclarlas.

NORMAS Y CERTIFICACIONES

- Nuestros colorantes están conformes a la norma REACH
- Certificación Cyclos garantizando el respecto de las densidades y la detecciones de nuestros productos.



**Fuente : Resources, Conservation and Recycling – Volumen 105, Parte A, Páginas 186-197

NUESTRO ENFOQUE RSE

En un contexto donde los desafíos económicos, sociales y medioambientales están estrechamente ligados, la Responsabilidad Social de las Empresas (RSE) se impone como una palanca de desarrollo durable para SOPARCO.

Nuestro compromiso gira en torno a tres ejes principales :

- **La sostenibilidad de nuestra actividad**, asegurando un crecimiento responsable e innovador ;
- **El desarrollo de lo humano**, a través de acciones concretas en favor del bienestar de nuestros colaboradores, de la incorporación et del arraigo local ;
- **La protección del medio ambiente**, reduciendo nuestro impacto ecológico gracias a la utilización de materias recicladas y a la optimización de nuestros procesos de producción.

Este enfoque global nos permite de construir un modelo de empresa duradero, resistente y portador de sentido para el conjunto de nuestras partes cautivadoras.

De estos 3 ejes fuertes, hemos presentado las metas de nuestra empresa alrededor de las cuales vamos a desarrollar todas nuestras acciones concretas :

1 **Desarrollar nuestra Marca Empleador**

- Fidelización y motivación de los colaboradores
- Mejora de la condiciones de vida de los empleados
- ...

2 **Reducir y controlar nuestro impacto medioambiental**

- Realización de un balance carbono
- Optimización del consumo de la energía gracias a máquinas con tecnología reciente
- Utilización de materias recicladas / reciclables
- ...

3 **Proteger los Hombres y sus competencias**

- Formación de los operadores de producción
- Formaciones técnicas y oficios
- ...

4 **Proteger los bienes e incrementar la ciberseguridad**

- Mejora de los medios para la lucha anti incendio
- Fortalecimiento de la seguridad informática en caso de ciberataque
- ...

5 **Ser una empresa ciudadana y ética**

- Colaboración con la escuela primaria de Condé sur Huisne : sensibilización de los niños a las metas medioambientales a través del reciclaje del plástico
- Mantener al más alto nivel la paridad mujeres/hombres
- Consolidación local con diferentes asociaciones
- ...

6 **Asegurar la sostenibilidad de SOPARCO y el futuro du medio hortícola**

- Defensa de los intereses del sector y sostenibilidad de la maceta plástica reciclada/reciclable
- Desarrollo continuo de productos económicos
- Búsqueda de materias primas alternativas
- ...



LÉXICO

PP : polipropileno

PS : poliestireno

Reciclable : capacidad de un material a ser reciclado para la fabricación de un nuevo producto.



PCR : Materia de origen post-consumo : materia reciclada proveniente de desechos domésticos o con productos que han llegado a final de su vida



Detectable : capacidad de un producto para ser detectado por los rayos infrarrojos en los centros de selección con el fin de separarles de otros materiales y así poder ser reciclados.

PIR : materia reciclada proveniente de desechos de origen industrial.



GAMAS TERMOFORMADAS



	Reciclado PP 100%	Reciclado PP PCR 100%	Reciclado PP 100% (40% PCR 60% PIR*)	Reciclado PS 100%	Detectable	Reciclable
Gris WG		■			■	■
Gris FU			■		■	■
Topo FS			■		■	■
Terracotta 47			■		■	■
Blanco 05	■				■	■
Azul 10	■				■	■
Azul 11	■				■	■
Fucsia A1	■				■	■
Amarillo 23	■				■	■
Malva 58	■				■	■
Naranja 12	■				■	■
Piedra 68	■				■	■
Rosa 14	■				■	■
Rojo AB	■				■	■
Verde 22	■				■	■
Verde D3	■				■	■
Verde EB	■				■	■
Verde pino 54	■				■	■
Violeta B1	■				■	■
Negro 01	■			■		■
Gris FW				■	■	■

Datos válidos en el momento en que publicamos este catálogo. El origen de las materias puede evolucionar en función de la disponibilidad de estas últimas.

*Composición media en el conjunto de nuestras producciones.

COMPOSICIÓN

PP Reciclado PCR : PP reciclado de origen PCR Colorantes, Aditivos

Reciclado PP : PP reciclado de origen PIR, Colorantes, Aditivos

Reciclado PS : PS reciclado de origen PIR/PCR, Colorantes, Aditivos

Mayoritariamente reciclado PP : PP reciclado de origen PIR/PCR/Materias sin uso, Colorantes, Aditivos

PP Materias sin uso : PP reciclado de origen Materias sin uso, Colorantes, Aditivos, Colores disponible.

Puede haber variaciones de color en las materiales recicladas.

11



GAMAS INYECTADAS



	Reciclado PP PCR 100%	Reciclado PP 100%	Mayoritariamente reciclado PP (90%)*	PP 60% virgen, 40% reciclado*	Virgen PP	Reciclado PS 100%	Detectable	Reciclable
Azul WB								
Gris WD								
Rojo WA								
Topo WE								
Verde WC								
Gris WK								
Negro 01								
Terracotta 17								
Terra nat. 34								
Arcilla 25								
Azul EK								
Fucsia A1								
Gris FI								
Ciruela B5								
Rojo AB								
Rojo DF								
Verde 02								
Verde almendra 53								
Verde pino 54								
Violeta B1								
Topo CF								
Blanco 05								
Blanco C3								
Amarillo 23								
Naranja EA								
Marfil FX								
Piedra 68								
Parma DL								
Verde EB								
Verde D3								
Marfil 07								
Incoloro 08								

ORIGEN Y RECICLADO DE NUESTRAS MATERIAS

¿ Y EL BIO ?



La gama SOPARCO Bio ofrece una alternativa a los productores que desean adoptar un enfoque ecológico diferente.

12

ALTERECO®

100%


en materias naturales.

0

componente con
carbono de
origen petrolero.

EI PLA

proviene de materia vegetal.
Apostamos por fuentes de
PLA con origen reciclado.



Certificado TÜV

GAMA DE BIO EN TERMOCONFORMADO ALTERECO®

Nuestras gamas de contenedores « Bio » están fabricadas con materias mayoritariamente « fuente bio ». Con una huella ecológica mínima, su fabricación se registra en un proceso de desarrollo duradero.

Materia

El PLA proviene de materia vegetal. Privilegiamos las fuentes de PLA con origen reciclado. Añadimos al PLA una carga mineral para que las macetas sean opacas. Altereco® no integra ningún componente que lleve carbono de origen petrolero. La materia Altereco® es bio-compostable en el medio industrial.



Utilización




Los contenedores Altereco® se pueden depilar en maquina y se pueden utilizar con los mismos sistemas de riego que los contenedores en polipropileno. La materia siendo biocompostables en el medio industrial, **no plantar con los contenedores.**





Almacenamiento

Las materias fuentes-bio presentan sin embargo algunas normas de utilización porque son sensibles a las variaciones de temperaturas y de humedad. Con el fin de evitar las deformaciones y las dificultades de desapilar en máquina, os aconsejamos de utilizar estos productos rápidamente o de guardarlos en el interior y en seco. No podremos recoger mercancía que ha sufrido alteraciones debido a un almacenamiento inadecuado o prolongado.

DUO ALTERECO® 5° BAJO

CÓDIGO	DENOMINACIÓN			
441247Z4	Duo 9 cm 5° bajo	9 x 6,8 Es	0,30	1 250 / 30
443247Z4	Duo 10,5 cm 5° bajo	10,5 x 8 Es	0,48	920 / 30
444547Z4	Duo 12 cm 5° bajo	12 x 9,1 Es	0,75	532 / 30
445047Z4	Duo 13 cm 5° bajo	13 x 10 Es	0,90	456 / 30

CUBILETES ALTERECO®

CÓDIGO	DENOMINACIÓN		
461247Z4	Cubilete bio 7 x 7 x 6,2 PN	0,20	2 300 / 30
467147Z4	Cubilete bio 8 x 8 x 7 PN	0,30	1 680 / 30

LAS SOLUCIONES DE MARKETING



Para los que desean apostar por la personalización, la impresión de los contenedores es una herramienta marketing muy eficaz. Estamos en disposición de responder a sus demandas gracias a diferentes procesos de impresión. Nuestro equipo comercial os aconsejará sobre lo más adaptado a su caso.

IMPRESIÓN

Flexografía

Esta técnica permite imprimir en cuatricromía y con calidad fotográfica. Mínimo de pedido por diámetro de maceta : 20 000 piezas (por fichero gráfico).



Offset

Este tipo de impresión da un resultado de calidad con una trama de impresión muy precisa y una tinta durable. Mínimo de pedido por diámetro de maceta : 20 000 piezas (por fichero gráfico).

Serigrafía

Impresión de gran calidad sin obligación de dimensión o de forma de maceta.



IMPRESIÓN IML (IN-MOULDED LABELLING)

Esta técnica de impresión fusiona una etiqueta pre impresa en polipropileno (PP) con el contenedor plástico durante la fabricación.

Las ventajas de este método son múltiples :

- Calidad de la foto
- Posibilidad de tener un número de colores ilimitado
- Permite imprimir la gama « Redondo-Cuadrado » hasta la altura del cajetín. La etiqueta impresa (PP) no obstaculiza el reciclaje de las macetas. Tarifas y plazos: consultarnos.



¿ COMO PERSONALIZAR MIS MACETAS ?

- Tome contacto con su comercial SOPARCO que os aconsejará sobre la técnica más apropiada a vuestro proyecto.
- Si no tiene visual, nuestro servicio marketing le puede ayudar a crearlo. Si tiene un fotolito disponible nos lo puede enviar en formato .ai, .pdf con textos y logos vectorizados o en .eps (mínimo 300 dpi).
- Haremos un presupuesto en función de los visuales y de la cantidad de macetas a etiquetar y os daremos un plazo de entrega.
- La impresión o la puesta de etiquetas se hace después de la validación del fotolito.

Simple impresión negra en una etiqueta blanca o una etiqueta en cuatricromía personalizada, el etiquetaje se adapta a sus exigencias.



Estamos equipados para etiquetar todos nuestros productos (inyectados o termoconformado con etiquetas realizadas según sus visuales o sus necesidades (código de barra, código QR, logo...)

La etiqueta impresa (PP) no obstaculiza el reciclaje de las macetas. Tarifas y plazos : consultarnos.

- Etiquetas resistentes al agua y al sol
- Impresión negra o color sobre fondo blanco
- Formato estándar : 24 x 40 mm (Otros formatos posibles consultarnos)
- Plazo : consultarnos



EJEMPLOS



¿ COMO ETIQUETAR MIS MACETAS ?

- Tome contacto con su comercial SOPARCO que os aconsejará sobre el formato de etiqueta más apropiado.
- Hacemos un presupuesto en función de los visuales y de la cantidad de macetas a etiquetar y os damos un plazo de entrega.
- El etiquetado de vuestros productos se hace despues del visto bueno del fotolito.



EL COLOR

Ofreciendo numerosas posibles combinaciones con las plantas, es una de las soluciones más simples para poner en valor un cultivo. Nos interesamos de cerca a las tendencias de los colores.

Os proponemos la mayor gama de colores en stock en el mercado, y la flexibilidad para crear productos con su color. (Ver nuestros colores en stock al final del catálogo).

NORMA REACH

TODOS LOS COLORANTES QUE AÑADIMOS EN NUESTRA FABRICACIÓN ESTÁN CONFORMES A LA NORMA REACH.



LOS SISTEMAS DE FIJACIÓN

Las barquillas y ciertas macetas de nuestra gama tienen un sistema de fijación que permite un encaje fácil y sólido de cromos, asas o porta etiquetas para que pueda escoger entre distintas opciones de marketing.

Los sistemas de fijación estarán señalizados en las tablas con las letras C, F, G, G2 y G5.

C : Clip



Ranura encorvada en el borde de la barquilla.

F : Cajetín con curva



La ranura encorvada está en el fondo del cajetín.

G : Cajetín con dientes



Cajetín con dientes de $h = 8 \text{ mm}$ y +
Los 4 dientes están en el interior del cajetín.



G2 : Cajetín con dientes



G2 (nueva generación)



Cajetín con dientes de $h = 7 \text{ mm}$ y -.
Los 4 dientes están en el interior del cajetín.



G5 : Cajetín con dientes



PORTA ETIQUETAS

- Valorizar las plantas
- Cambio de etiqueta muy difícil
- Estabilidad de la etiqueta frente al viento

CÓDIGO	DENOMINACIÓN	WD	01*	
7886	Porta etiqueta 13 cm	■	■	580 / 84
7888	Porta etiqueta 18 cm	■	■	470 / 84
7892	Porta etiqueta 21 cm	■	■	240 / 84
7890	Porta etiqueta 22 cm	■	■	400 / 84

*Disponible en Negro 01 hasta finalización de los stocks.

SX con Cajetín +
Porta etiquetas
R 21 cm



Porta etiquetas
R 13, 18, 21 cm



Porta etiquetas
H 22 cm



ASA


Su comodidad facilita y estimula la venta.



CÓDIGO	DENOMINACIÓN		54	
7860	Asa 78	78 x 2	■	200 / 64



Clip para
cromos




MODELO HORTICOLA



4920



4984



4910



4916

CÓDIGO	DENOMINACIÓN	NO DE ALVEOLOS			Ø DE ALVEOLOS EN CM	01	
4920	Semillero ligero hort. 6 x 9 alveolos	54	54 x 31 x 4,6	70 cc	4,7	■	70 / 28

CÓDIGO	DENOMINACIÓN	NO DE ALVEOLOS			Ø DE ALVEOLOS EN CM	01	
4984	Semillero ligero hort. 7 x 12 alveolos	84	54 x 31 x 4,6	50 cc	4,0	■	65 / 28

CÓDIGO	DENOMINACIÓN	NO DE ALVEOLOS			Ø DE ALVEOLOS EN CM	01	
4910	Semillero ligero hort. 8 x 13 alveolos	104	54 x 31 x 5,2	35 cc	3,4	■	80 / 24

CÓDIGO	DENOMINACIÓN	NO DE ALVEOLOS			Ø DE ALVEOLOS EN CM	01	
4916	Semillero ligero hort. 10 x 16 alveolos	160	54 x 31 x 5,2	22 cc	2,7	■	80 / 24

MODELO VIVERISTA



4940



4941



4942



4943



4944



CÓDIGO	DENOMINACIÓN	NO DE ALVEOLOS			Ø DE ALVEOLOS EN CM	01	
4940	Semillero ligero viver. 4 x 7 alveolos	28	56 x 36 x 8,6	290 cc	7,4	■	50 / 24

CÓDIGO	DENOMINACIÓN	NO DE ALVEOLOS			Ø DE ALVEOLOS EN CM	01	
4941	Semillero ligero viver. 8 x 5 alveolos	40	56 x 36 x 8,5	190 cc	6,3	■	50 / 24

CÓDIGO	DENOMINACIÓN	NO DE ALVEOLOS			Ø DE ALVEOLOS EN CM	01	
4942	Semillero ligero viver. 6 x 9 alveolos	54	56 x 36 x 8	125 cc	5,3	■	42 / 24

CÓDIGO	DENOMINACIÓN	NO DE ALVEOLOS			Ø DE ALVEOLOS EN CM	01	
4943	Semillero ligero viver. 7 x 11 alveolos	77	56 x 36 x 7,5	90 cc	4,6	■	40 / 24


CÓDIGO	DENOMINACIÓN	NO DE ALVEOLOS			Ø DE ALVEOLOS EN CM	01	
4944	Semillero ligero viver. 9 x 12 alveolos	108	56 x 36 x 7	45 cc	3,6	■	40 / 24





PLACAS DE SEMILLERO Y EXTRACTORAS RECUPERABLES

Placa reutilizable en varias rotaciones



Placa extractora asociada



5001

CÓDIGO	DENOMINACIÓN	NO DE ALVEOLOS			Ø DE ALVEOLOS EN CM	PLACA EXTRACTORA ASOCIADA	01	
5001	Semillero recup. 3 x 5 alveolos	15	50 x 33 x 8	290 cc	7,7	5079	■	28 / 20



5003

CÓDIGO	DENOMINACIÓN	NO DE ALVEOLOS			Ø DE ALVEOLOS EN CM	PLACA EXTRACTORA ASOCIADA	01	
5003	Semillero recup. 4 x 5 alveolos ovalados	20	50 x 33 x 8	280 cc	-	5080	■	25 / 20



5004

CÓDIGO	DENOMINACIÓN	NO DE ALVEOLOS			Ø DE ALVEOLOS EN CM	PLACA EXTRACTORA ASOCIADA	01	
5004	Semillero recup. 5 x 8 alveolos	40	50 x 33 x 6,3	82 cc	4,8	5023	■	28 / 20



5054

CÓDIGO	DENOMINACIÓN	NO DE ALVEOLOS			Ø DE ALVEOLOS EN CM	PLACA EXTRACTORA ASOCIADA	01	
5054	Semillero recup. 6 x 9 alveolos	54	50 x 33 x 6,1	63 cc	4,4	5055	■	30 / 20



5077

CÓDIGO	DENOMINACIÓN	NO DE ALVEOLOS			Ø DE ALVEOLOS EN CM	PLACA EXTRACTORA ASOCIADA	01	
5077	Semillero recup. 7 x 11 alveolos	77	50 x 33 x 4,7	32 cc	3,4	5078	■	30 / 20



5010

CÓDIGO	DENOMINACIÓN	NO DE ALVEOLOS			Ø DE ALVEOLOS EN CM	PLACA EXTRACTORA ASOCIADA	01	
5010	Semillero recup. 8 x 13 alveolos	104	50 x 33 x 4	23 cc	3,2	5011	■	30 / 20



5015

CÓDIGO	DENOMINACIÓN	NO DE ALVEOLOS			Ø DE ALVEOLOS EN CM	PLACA EXTRACTORA ASOCIADA	01	
5015	Semillero recup. 10 x 15 alveolos	150	50 x 33 x 4	17 cc	2,8	5016	■	40 / 20



5026

CÓDIGO	DENOMINACIÓN	NO DE ALVEOLOS			Ø DE ALVEOLOS EN CM	PLACA EXTRACTORA ASOCIADA	01	
5026	Semillero recup. 13 x 20 alveolos	260	50 x 33 x 3,7	9 cc	2,2	5027	■	45 / 20


CUBILETES PP polipropileno



20




Collarín con borde ancho



Fondo drenante en 2 niveles

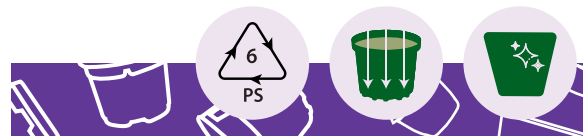
CÓDIGO	DENOMINACIÓN	L	01	FU	47	54	05	B1	A1	AB	12	23	D3	22	10	11	58	14	68		
2100	7 x 7 x 6,4 PP	0,20																		2 160 / 36	39 480
2102	7 x 7 x 8 PP	0,23																		2 160 / 36	37 800
2101	8 x 8 x 7 PP	0,27																		1 470 / 36	27 456
2104	8 x 8 x 8 PP	0,30																		1 344 / 36	27 456

LOS CUBILETES TERMOCONFORMADOS



CUBILETES T poliestireno





Collarín con borde plano



CÓDIGO	DENOMINACIÓN	L	01	FW	
4657	7,3 x 7,3 x 8	0,28			2 160 / 30
4665	7,5 x 7 redondo	0,21			2 400 / 30

CUBILETES PN poliestireno

Collarín con borde redondo







CÓDIGO	DENOMINACIÓN	L	01		
 4688	9 x 9 x 8 SQ	0,48	■	1 104 / 30	21 384
 4690	9 x 9 x 9,5 SQ	0,59	■	1 008 / 30	20 196
4600	7 x 5,6 x 6,2 PN*	0,14		2 970 / 30	-

*Pedido especial. Consultarnos.

CORRELACIÓN PLACAS

4 PLACAS/PISO CARRY (P40-42)

OTROS (P37)

CÓDIGO	DENOMINACIÓN	CÓDIGO				CÓDIGO			
4688	9x9x8	8772/73	■	15	60	4566	■	12	84
4690	9x9x9,5	8772/73	◆	15	60	4566	■	12	84



Mire nuestros cubiletes 7 x 7 x 6,2 y 8 x 8 x 7 BIO - ALTERECO® pág. 13



PLACAS SEPARABLES



Cubiletes que se pueden utilizar con las barquillas PM10 (P22)



5241






5212

CÓDIGO	DENOMINACIÓN	01	FW		
5241	20 cubiletes 7 x 7 x 6,2 cortables	■		-	100 / 25
5212	2 x 10 cubiletes 6 x 5 x 6		■	9	52 / 64



BARQUILLAS DE ALVEOLOS TERMOCONFORMADOS

CÓDIGO	DENOMINACIÓN		LL	01		
5226	Barquilla 6 alveolos	17,8 x 13,4 x 6,2	165 cc	■	28	500 / 25
5223	Barquilla 12 alveolos	17,8 x 13,4 x 6	71 cc	■	28	500 / 25
5249	Barquilla 20 alveolos	18,5 x 14 x 9	33 cc	■	28	306 / 20
5250	Barquilla 60 alveolos	40 x 15,5 x 4,8	19 cc	■	11	120 / 16

PM10 - 10 cubiletes 7 X 7




22

CÓDIGO	DENOMINACIÓN		P16	ASA ADAPTADA	WD	01	P29			
4724	PM10 FACA*	35,5 x 14,5 x 6,5	2 Cajetines con curva F	-	-	-	3968	14	45 / 78	3 960
4726	PM10 FACA*	35,5 x 14,5 x 6,5	2 Clips C	-	-	-	-	14	45 / 78	3 960
4775	PM10 FACP	35,5 x 14,5 x 6,5	2 Clips C	-	■	-	3980	14	60 / 84	5 280
4787	PM10 FACP corta*	34,6 x 13,5 x 6	2 Clips C	-	-	-	-	14	60 / 56	3 960
4777	PM10 FACP	35,5 x 14,5 x 6,5	2 Cajetines con curva F	-	■	-	3980 3968	14	60 / 84	5 280
4778	PM10 FACP	35,5 x 14,5 x 6,5	2 Cajetines G2	7860	■	■	3980 3968	14	60 / 84	5 280
4789	PM10 FACP corta	34,6 x 13,5 x 6	2 Cajetines G2	7860	■	-	-	14	-	3 960
4729	PM10 FPCP	35,5 x 14,5 x 6,5	2 Clips C	-	■	-	3980	14	50 / 84	5 180
4783	PM10 FACP larga**	37,5 x 15 x 6,5	2 Clips C	-	■	-	-	11	-	3 520
4732	PM10 FACP corta*	34,6 x 13,5 x 6	2 Cajetines con curva F	-	-	-	-	14	-	3 960

*Pedido especial. Consultarnos.

**Para 10 macetas 7,5 x 7,5 0.30L «Redondo-Cuadrado» (página 57).

PM8 - 8 cubiletes 7 X 7



PM8 FACP

CÓDIGO	DENOMINACIÓN		P16	ASA ADAPTADA			
4718	PM8 FACP*	28 x 13,5 x 6	2 Clips C	-	18	40 / 112	-
4717	PM8 FACP*	28 x 13,5 x 6	2 Cajetines G2	7860	18	40 / 112	5 600

*Pedido especial. Consultarnos.

PM6 - 6 cubiletes 7 X 7

PM6 FACP

CÓDIGO	DENOMINACIÓN		P16	ASA ADAPTADA	WD	01	P29			
4711	PM6 FACA*	21,5 x 14,2 x 6	2 Clips C	-			3979 3967	24	54 / 112	7 400
4706	PM6 FACP	21,5 x 14,2 x 6	2 Clips C	-	■		3979 3967	24	54 / 112	7 400
4707	PM6 FACP*	21,5 x 14,2 x 6	2 Cajetines con curva F	-			3979 3967	24	54 / 112	7 400
4708	PM6 FACP	21,5 x 14,2 x 6	2 Cajetines G2	7860	■	■	3979 3967	24	54 / 112	7 400
4716	PM6 FPCP	21,5 x 14,2 x 6	2 Clips C	-	■		3979 3967	24	54 / 112	7 400
4714	PM6 FACP corta*	21,4 x 13,7 x 6	2 Cajetines G2	7860			3967	24	-	8 200

FACA : Fondo calado - lateral calado / FACP : Fondo calado - lateral lleno / FPCP : Fondo lleno - lateral lleno

*Pedido especial. Consultarnos.

23

PM4 Y 2XPM4 - 4 cubiletes 7 X 7 o 7,3 X 7,3

CÓDIGO	DENOMINACIÓN		P16	ASA ADAPTADA	WD			
4761	PM4 FACP	14 x 14 x 5,8	2 Cajetines G2	7860	■	36	248 / 25	4 480
4760	2 x PM4 FACP cortable*	28,1 x 14 x 5,8	6 Cajetines G2	7860		18	124 / 25	2 296

*Pedido especial. Consultarnos.

PM3 Y 2XPM3 - 3 cubiletes 7 X 7 o 7,3 X 7,3

CÓDIGO	DENOMINACIÓN		P16	ASA ADAPTADA	WD			
4723	PM3 FACP	21,5 x 7 x 5,8	2 Cajetines G2	7860	■	48	338 / 25	5 920
4725	2 x PM3 FPCP cortable*	21,5 x 14,1 x 5,8	4 Cajetines G2	7860		24	-	2 880
4722	2 x PM3 FACP cortable*	21,5 x 14,1 x 5,8	4 Cajetines G2	7860		24	-	2 880

*Pedido especial. Consultarnos.

CORRELACIÓN PLACAS

4 PLACAS/PISO CARRY (P28)

6 PLACAS/PISO CARRY (P28)

CÓDIGO	DENOMINACIÓN	CÓDIGO				CÓDIGO			
4723	PM3	8798	■	12	48	4568 5234	●	8	48
4725	2xPM3	8798	■	12	48	4568 5234	●	8	48
4761	PM4					5234	●	6	36
(*)	PM6	8796	■	6	24	5234	●	4	24

(*) : 4711/4706/4707/4708/4716/4714

GM10 - 10 cubiletes 8 X 8



FACP



FACA



CÓDIGO	DENOMINACIÓN			ASA ADAPTADA	WD	01				
4748	GM10 FACA	40 x 16 x 6,5	2 Clips C	-	■		-	11	40 / 60	2 720
4749	GM10 FACA	40 x 16 x 6,5	2 Cajetines G2	7860	■	■	3977	11	40 / 60	2 720
4746	GM10 FACP	40 x 16 x 6,5	2 Clips C	-	■		-	11	40 / 72	2 720
4754	GM10 FACA alta	41 x 17 x 7,4	2 Cajetines G2	7860	■		3977	11	44 / 60	2 448

FACA : Fondo calado - lateral calado / FACP : Fondo calado - lateral lleno / FPCP : Fondo lleno - lateral lleno

GM6 - 6 cubiletes 8 X 8



FPCP :
fondo lleno - lateral lleno



FACP :
fondo calado - lateral lleno

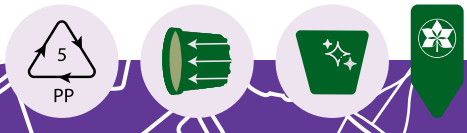


FACA :
fondo calado - lateral calado



CÓDIGO	DENOMINACIÓN			ASA ADAPTADA	WD	01				
4739	GM6 FACA	24 x 16 x 6	2 Cajetines con curva F	-	■		3976 3983	18	40 / 120	5 040
4735	GM6 FACA	24 x 16 x 6	2 Cajetines G2	7860	■		3976 3983	18	40 / 120	5 040
4742	GM6 FACP*	24 x 16 x 6	2 Clips C	-	■		3983	18	40 / 120	6 720
4737	GM6 FACP*	24 x 16 x 6	2 Cajetines con curva F	-	■		3976 3983	18	40 / 120	6 720
4758	GM6 FACP	24 x 16 x 6	2 Cajetines G2	7860	■		3976 3983	18	40 / 120	6 720
4743	GM6 FACP	24,1 x 16,1 x 6,3	2 Cajetines G2	-	■	■	3976 3983	18	40 / 120	6 720
4744	GM6 FPCP	24,3 x 16 x 6	2 Clips C	-	■		-	18	40 / 120	5 600

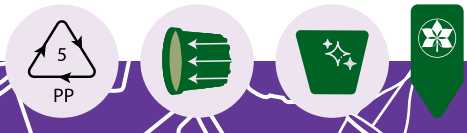
*Pedido especial. Consultarnos.



GM4 - 4 cubiletes 8 X 8



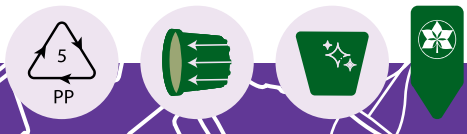
CÓDIGO	DENOMINACIÓN			ASA ADAPTADA	WD			
4762	2 x GM4 FACP cortable	31,8 x 16,04 x 6,1	4 Cajetines G2	7860	■	3974	28 (GM4)	1 701



GM3 Y 2XGM3 - 3 cubiletes 8 X 8



CÓDIGO	DENOMINACIÓN			ASA ADAPTADA	WD			
4733	GM3 FACP	24,2 x 8 x 6,1	2 Cajetines G2	7860	■	37-39	480 / 8	4 800
4734	2 x GM3 FACP cortable	24,2 x 16 x 6,1	4 Cajetines G2	7860	■	18	240 / 8	-



TGM6 - 6 cubiletes 9 X 9



CÓDIGO	DENOMINACIÓN			ASA ADAPTADA	WD			
4756	TGM6 FACP*	27 x 17,5 x 6	2 Clips C	-		15	40 / 88	3 520
4757	TGM6 FACP	27 x 17,5 x 6	2 Cajetines G2	7860	■	15	40 / 88	3 864

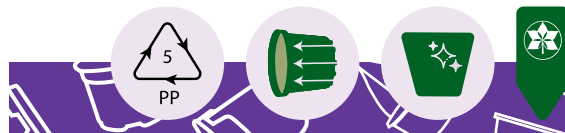
*Pedido especial. Consultarnos.

CORRELACIÓN PLACAS



4 PLACAS/PISO CARRY (P28)					5 PLACAS/PISO CARRY (P28)				
CÓDIGO	DENOMINACIÓN	CÓDIGO				CÓDIGO			
4733	GM3	8799	■	8	32	8795	■	7	35
4762	2xGM4	8788	■	7	28				

BARQUILLAS HORTÍCOLAS para plantel en cepellón



4703



4712



4701



CÓDIGO	DENOMINACIÓN	P16			ASA ADAPTADA	WD			
4701	CM1 FACP	2 Cajetines con curva F	16 x 11 x 5	14 x 9,9	-		40	552 / 25	8 680
4703	CM2 FPCP	2 Cajetines G2	18 x 12,7 x 5	16 x 11,5	7860		30	52 por malla / 112	4 320
4712	CM3 FACP	2 Cajetines G2	14,1 x 10,7 x 5,8	12,1 x 8,5	7860		48	364 / 25	6 160
4723	PM3 FACP	2 Cajetines G2	21,5 x 7 x 5,8	19,1 x 5,1	7860		48	338 / 25	5 920
4761	PM4 FACP	2 Cajetines G2	14 x 14 x 5,8	12,1 x 12,1	7860		36	248 / 25	4 480
4733	GM3 FACP	2 Cajetines G2	24,2 x 8 x 6,1	21,6 x 6	7860		37 - 39	480 / 8	4 800

BARQUILLAS HORTÍCOLAS CORTABLE para plantel en cepellón



CÓDIGO	DENOMINACIÓN	P16			ASA ADAPTADA	WD			
4764	2 x TCM1 FACP	4 Cajetines G2	23,4 x 16,1 x 5	13,6 x 9,4	7860		18 (TCM1 = 40)	378 / 8	3 780
4713	2 x CM3 FACP	6 Cajetines G2	21,5 x 14,1 x 5,8	12,1 x 8,5	7860		24	328 / 16	2 960
4759	2 x CM4 FACP	6 Cajetines G2	23,8 x 16,1 x 5	14 x 10	7860		34 (CM4)	-	2 250
4769	CM 12/24 PM FACP*	6 Cajetines G2	21,5 x 14,1 x 5	12,2 x 9	7860		48	-	1 665
4725	2 x PM3 FPCP*	4 Cajetines G2	21,5 x 14,1 x 5,8	19,1 x 5,1	7860		24	-	2 880
4734	2 x GM3 FACP	4 Cajetines G2	24,2 x 16 x 6,1	21,6 x 6	7860		18	240 / 8	-
4762	2 x GM4 FACP	4 Cajetines G2	31,8 x 16,04 x 6,1	29,3 x 5,8	7860		28 (GM4)	-	1 701
4722	2 x PM3 FACP*	4 Cajetines G2	21,5 x 14,1 x 5,8	19,1 x 5,1	7860		24	-	2 952
4760	2 x PM4 FACP*	6 Cajetines G2	28,1 x 14 x 5,8	12,1 x 12,1	7860		18	124 / 25	2 296

*Hasta finalización de los stocks y luego pedido especial.



BARQUILLAS TERMOCONFORMADAS para plantel en cepellón



2xCMT1



CMT2



CÓDIGO	DENOMINACIÓN				FW		
5204	2xCMT1	4 Cajetines con curva	18,6 x 14,2 x 5,5	11,5 x 7,3		28	384 / 20
5208	CMT2	2 Cajetines con curva	18,5 x 14 x 5	16 x 12		28	500 / 25

CORRELACIÓN PLACAS



4 PLACAS/PISO CARRY (P28)						5 PLACAS/PISO CARRY (P28)			6 PLACAS/PISO CARRY (P28)				
CÓDIGO	DENOMINACIÓN	CÓDIGO				CÓDIGO				CÓDIGO			
4764	2xTCM1	8789		10	40								
4712-13	CM3 - 2xCM3	8797		12	48					5234		8	48
4723-25	PM3 - 2xPM3	8798		12	48					4568		8	48
										5234		8	48
4761	PM4									5234		6	36
4762	2xGM4	8788		7	28								
4733-34	GM3 - 2xGM3	8799		8	32	8785		7	35				

COMPATIBILIDADES CEPELLÓN / BARQUILLAS



DIMENSIONES DEL CEPELLÓN								
CÓDIGO	DENOMINACIÓN	24 CEPELLÓN	20 CEPELLÓN	12 CEPELLÓN	6 CEPELLÓN	5 CEPELLÓN	4 CEPELLÓN	3 CEPELLÓN
4701	CM1			3,5 x 3,3 cm	4,9 x 4,6 cm			
4703	CM2			4 x 3,8 cm	5,3 x 5,7 cm			
4712 / 4713	CM3 / 2xCM3			2,9 x 2,7 cm	4 x 4,2 cm			
4723 / 4725	PM3 / 2xPM3						4,7 x 5 cm	6,1 x 5,1 cm
4761	PM4						6 x 6 cm	
4708 / 4716	PM6	3 x 3,1 cm		4 x 4,7 cm	5,9 x 6,2 cm			
4733 / 4734	GM3 / 2xGM3						5,4 x 6 cm	7 x 6 cm
4764	2xTCM1			3,4 x 3,1 cm	4,5 x 4,7 cm			
4759	2xCM4			3,5 x 3,3 cm	4,6 x 5 cm			
4769	CM12/24 PM			3 x 3 cm	4,5 x 4 cm			
4762	2xGM4					5,8 x 5,8 cm		
5204	2xCMT1			3 x 2,5 cm	4 x 3,5 cm			
5208	CMT2		3 x 3 cm	4 x 4 cm	5,3 x 6 cm			



: medidas interiores en el fondo de la barquilla - estas medidas permiten de determinar el número de cepellones y la medida de los cepellones que se pueden meter en la barquilla. Podemos así enviarlos así como a vuestro proveedor de máquinas muestras de barquillas para adaptar la máquina.


Ejemplos de dimensiones de los cepellones :

- 3 x 3 cm = ensaladas, espinacas
- 4 x 4 cm = col
- 7 x 7 cm = tomates, calabacines, cucurbitáceas

- Ganancia de tiempo en la manipulación

- Ahorro de tiempo para la carga y descarga de carry

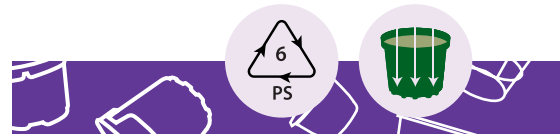
Placas/piso de carry



6 placas por piso de carry



CÓDIGO	DENOMINACIÓN		01	
5234	6 x PM4 / 4 x PM6 / 8 x CM3 FA	42,8 x 28,6 x 4	■	44 / 40



Placas/piso de carry



5 placas por piso de carry



CÓDIGO	DENOMINACIÓN		01		
8795	7 x GM3 FA	56,3 x 25 x 4,5	■	38 / 36	1 368



Placas/piso de carry



4 placas por piso de carry



CÓDIGO	DENOMINACIÓN		01		
8797	12 x CM3 FA	64 x 28,1 x 3	■	22 / 32	704
8798	12 x PM3 FA	64 x 28,1 x 3	■	22 / 32	704
8796	6 x PM6 FA	64 x 28,1 x 3	■	22 / 32	704
8799	8 x GM3 FA	64 x 28,1 x 3	■	22 / 32	704



Placas/piso de carry



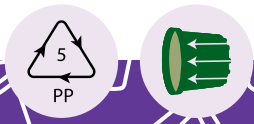
4 placas por piso de carry



8788
FA : Fondo con Agujero

CÓDIGO	DENOMINACIÓN		01		
8789	10 x TCM1 FA	56,3 x 31,7 x 3,5	■	26 / 35	910
8788	7 x GM4 FA	56,2 x 31,8 x 2,5	■	26 / 35	-



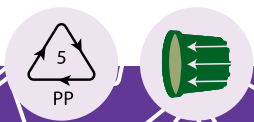


SOPAFIX® para barquillas




CÓDIGO	DENOMINACIÓN		02			
3979	Sopafix® para barquilla PM6*	24,8 x 16,8 x 14	-	-	420 / 8	1 500
3980	Sopafix® para barquilla PM10 4775 - 4777	38 x 17 x 14,5	■	-	-	850
3983	Sopafix® para barquilla GM6	27 x 19,3 x 15,5	■	-	120 / 8	800
3984	Sopafix® para pack de venta 6 macetas de 9cm	30,4 x 20,8 x 11	■	168 / 8	-	2 800

*Hasta finalización de los stocks y luego pedido especial. Consultarnos.



SOPACLIP® para barquillas

Tutor polivalente que se adapta en una amplia gama de barquillas con cajetín.



CÓDIGO	DENOMINACIÓN		02	
3967	Sopacclip® PTU para barquilla PM6	22 x 15,4 x 8,8	■	350 / 25
3968	Sopacclip® PTU para barquilla PM10	36 x 15 x 11,7	■	260 / 25
3974	Sopacclip® para barquilla GM4	30,8 x 7,5 x 8,5	■	750 / 25
3976	Sopacclip® PTU para barquilla GM6	23,7 x 15,8 x 9,5	■	370 / 25
3977	Sopacclip® PTU para barquilla GM10	39,8 x 17 x 12,2	■	220 / 25

DUO® 5° BAJO DUO® X 5° BAJO



☆☆☆ 2L y +
☆☆☆☆ 2L y +
y Duo X

30

CÓDIGO	DENOMINACIÓN	L	01	47	FU	FS	05	B1	23	A1	EB	AB	11	54	WG	P34	1450/30	23400
4411	9X x 6,8 Es	0,30	■	■	■	■										3901	1 450 / 30	23 400
4411	9X x 6,8 Es	0,30				■			■	■	■	■	■	■	■	3901	1 450 / 30	-
4431	10,5X x 8 Es	0,48	■	■	■	■										3906	920 / 30	15 840
4431	10,5X x 8 Es	0,48				■		■	■	■	■	■	■	■	■	3906	920 / 30	-
4445	12 x 9,1 Es	0,75	■	■	■	■										3915 3916	570 / 30	9 960
4445	12 x 9,1 Es	0,75				■		■	■	■	■	■	■	■	■	3915 3916	570 / 30	-
4450	13 x 10 Es	0,90	■	■	■	■	■									3921 3918 3917	456 / 30	8 680
4455	14 x 10,7 Es	1,00	■	■	■											3925 / 3927	374 / 30	8 576
4475	17 x 13 Es	2,00	■	■	■											3942	182 / 30	4 182
4475	17 x 13 Es	2,00				■		■	■	■	■	■	■	■	■	3942	182 / 30	-
4485	19 x 15 Es	3,00	■	■	■											3950 3954	144 / 30	2 790
4485	19 x 15 Es	3,00				■										3950 3954	144 / 30	-
4490*	21 x 15,4 Es	3,50	■	■	■											3961	92 / 30	2 350
4494	23 x 18 Es	5,00	■	■	■											3964	60 / 30	1 800

4490 / 4495 / 4494 Gris FU : unicamente en box.

*Hasta finalización de los stocks y luego cambio de codigó : 4495.



Mire nuetros Duo 4412, 4432, 4445 et 4450 BIO - ALTERECO® pág. 13



Duo 10,5 bajo 5°
impresos especial
aromaticas
unicamentes
en francés en
stock





Ø 9 y 10,5 X



Ø 12 y 13



Ø 14



Ø 17 a 23

CORRELACIÓN PLACAS

CÓDIGO	DENOMINACIÓN	4 PLACAS/PISO CARRY (P40-42)			5 PLACAS/PISO CARRY (P39)			6 PLACAS/PISO CARRY (P38)			OTROS (P37 & 43)		
		CÓDIGO			CÓDIGO			CÓDIGO			CÓDIGO		
4411	Duo X 9	8780-81		18 72	4509		18 90	4566		12 72	8742-47		6 84
4431	Duo X 10,5	8772-73		15 60				8710		8 48	8700		5 55
		8774		15 60				8756-57		10 60	5216		6 60
		8777-79		15 60									
4445	Duo 12	4545		8 32	4572		8 40	4524		6 36	8706-07		5 50
		8750		8 32				8735-36		8 48			
		8790-91-92		10 40									
4450	Duo 13	8720-21		6 24	4572		8 40	8715-16		6 36			
		4550		8 32									
		8730-31		8 32									
		8790-91-92		10 40									
4455	Duo 14	8720-21		6 24				8715-16		6 36	8759		4 32
4475	Duo 17	8712		6 24									
		8760		6 24									

DUO® 5° ALTO DUO® X 5° ALTO



☆☆☆ 2,3L y 4L
☆☆☆☆ 2,3L, 4L y Duo X

32



Ø 9 y 10,5 X cm



Ø 13 cm



Ø 14 cm



Ø 17 y 21 cm

CÓDIGO	DENOMINACIÓN	L	01	47	FU	FS	05	P34	Box	Palet
4414	9X x 8,9 Es	0,36			■			3901	1 334 / 30	22 464
4414	9X x 8,9 Es	0,36		■		■		3901	-	22 464
4436	10,5X x 9,1 Es	0,52	■	■	■	■		3906	880 / 30	15 400
4436	10,5X x 9,1 Es	0,52					□	3906	880 / 30	-
4453	13 x 11,5 Es	1,00	■	■	■	■		3921 3918 3917	432 / 30	8 120
4453	13 x 11,5 Es	1,00					□	3921 3918 3917	432 / 30	-
4454	14 x 12,3 Es	1,20	■	■	■	■		3925 3927	374 / 30	8 576
4454	14 x 12,3 Es	1,20					□	3925 3927	374 / 30	-
4480	17 x 15 Es	2,30	■	■	■			3942	182 / 30	4 182
4496	21 x 18 Es	4,00	■	■	■			3961	88 / 30	2 350

Gris FU : 4480 y 4496 únicamente box-palet.



Negro 01

Terracotta 47

Blanco 05

Topo FS




Gris FU

CORRELACIÓN PLACAS

CÓDIGO	DENOMINACIÓN	4 PLACAS/PISO CARRY (P40-42)			5 PLACAS/PISO CARRY (P39)			6 PLACAS/PISO CARRY (P38)			OTROS (P37 & 43)		
		CÓDIGO	Icono	Placas	CÓDIGO	Icono	Placas	CÓDIGO	Icono	Placas	CÓDIGO	Icono	Placas
4414	Duo X 9 alto	8781	◆	18 72	4509	●	18 90				8742	◆	6 84
											8747	◆	2x6 84
											4566	◆	12 84
											4594	■	12 84
4436	Duo X 10,5 alto	8772/73	●	15 60				8710	◆	8 48	8700	◆	5 55
		8776	■	15 60				8756/57	■	10 60	5216	◆	6 60
		8777/79	◆	15 60									
4453	Duo 13 alto	8730/31	◆	8 32	4572	▲●	8 40	4524	▲●	6 36			
		8790/91/92	●	10 40									
4454	Duo 14 alto	8720/21	■	6 24				8715/16	■	6 36	8759	◆	4 32
4480	Duo 17 alto	8760	■	6 24									











DUO® 8° BAJO

CÓDIGO	DENOMINACIÓN	L	01	47	FU	FS	EB	B1	AB	A1	11	05	23	WG			
4420	10 x 7,8 Es	0,38	■	■	■	■									-	1 104 / 30	17 082
4440	11 x 8,5 Es	0,50	■	■	■	■									3911	840 / 30	12 800
4446	12 x 9,1 Es	0,65	■	■	■	■									3915 3916	600 / 30	9 960
4452	13 x 10 Es	0,80	■	■	■	■									3921 3918 3917	456 / 30	8 680
4452	13 x 10 Es	0,80					■	■	■	■	■	■	■	■	3921 3918 3917	456 / 30	-
4456	14 x 10,7 Es	1,00	■	■	■	■									3925 3927	374 / 30	8 576
4456	14 x 10,7 Es	1,00					■	■	■	■	■	■	■	■	3925 3927	374 / 30	-



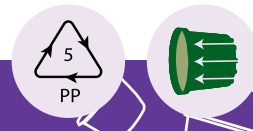
CORRELACIÓN PLACAS

CÓDIGO	DENOMINACIÓN	4 PLACAS/PISO CARRY (P40-42)			5 PLACAS/PISO CARRY (P39)			6 PLACAS/PISO CARRY (P38)			OTROS (P37 & 43)		
		CÓDIGO			CÓDIGO			CÓDIGO			CÓDIGO		
4420	Duo 10	8772/73	◆	15 60				8756/57	◆	10 60			
4440	Duo 11	4574	◆	14 56	8748/49	■	10 50	8710	■	8 48	8700	◆	5 55
		8772/73	●	15 60				8752/53	●	10 60	5216	●	6 60
		8777/79	●	15 60									
4446	Duo 12	4545	■	8 32	4572	◆	8 40	4524	◆	6 36	8700	▲●	5 55
		8750	◆	8 32				8735/36	●	8 48	8706/07	■	5 50
		8790/91/92	◆	10 40									
		4574	●▲	14 56									
4452	Duo 13	4550	■	8 32	4572	●	8 40	4524	▲●	6 36			
		8730/31	◆	8 32									
		8790/91/92	●	10 40									
4456	Duo 14	8720/21	■	6 24				8715/16	◆	6 36	8759	◆	4 32
		8730/31	▲●	8 32									







33

DUO® TERMOCONFORMADOS



Ajuste perfecto permitiendo de coger las macetas por los Sopafix®.

CÓDIGO	DENOMINACIÓN (Ø INFERIOR)		02 		
3901	Ø 9/4 Es	11,7 x 11	■	2 400 / 8	12 000
3905	Ø 10,5/2 Es	13,2 x 12	■	1 080 / 8	4 680
3906	Ø 10,5/4 Es	13,2 x 12	■	1 080 / 8	4 680
3911	Ø 11/4 ES	15,5 x 13	■	-	5 390
3915	Ø 12 Es	16,5 x 13	■	945 / 8	5 740
3916	Ø 12 Es estrecho	14,8 x 12,9	■	768 / 8	6 360
3921	Ø 13 Es	16,7 x 14	■	1 120 / 8	5 880
3917	Ø 13 V	16,1 x 15	■	756 / 8	3 360
3918	Ø 13 alto	16,5 x 17,5	■	800 / 8	3 780
3925	Ø 14 Es	18 x 18	■	680 / 8	3 240
3927	Ø 14 Es bajo	17,9 x 14	■	714 / 8	3 600
3930	Ø 15/2 Es	19 x 18	■	462 / 8	3 000
3931	Ø 15/4 Es	19 x 18	■	462 / 8	-
3936	Ø 17 bajo	19,8 x 12,5	■	576 / 8	3 000
3940	Ø 17/2 Es	21 x 18	■	275 / 8	1 500
3937	Ø 17/3	21 x 18	■	275 / 8	1 500
3942	Ø 17 Es od	21 x 17,5	■	385 / 8	2 500
3944	Ø 18/2 Es	22,7 x 17,5	■	275 / 8	1 500
3943	Ø 18/4 Es	22,7 x 17,5	■	275 / 8	-
3950	Ø 19/2 Es	23,5 x 19	■	150 / 8	900
3951	Ø 19/4 Es	23,5 x 19	■	150 / 8	900
3952	Ø 19 Es bajo 2	22 x 13,4	■	260 / 8	1 200
3954	Ø 19 bajo D	22 x 13,4	■	200 / 8	-
3955	Ø 19/3 Es	23,5 x 19	■	150 / 8	900
3957	Ø 21/3 Es	25,5 x 17	■	176 / 8	960
3960	Ø 21/2 Es	25,5 x 17	■	176 / 8	960
3961	Ø 21/4 Es	25,5 x 17	■	176 / 8	960
3964	Ø 23/3 Es	27,7 x 15,3	■	154 / 8	750
3962	Ø 23/2 Es	27,5 x 15,2	■	154 / 8	750

Nuestros Sopafix® están concebidos para adaptarse a las características del collarín de cada maceta. Puede existir varias versiones de Sopafix® por diámetro de maceta en función de la anchura y de la altura del collarín de las macetas :



Sopafix® 21/2 y 21/4

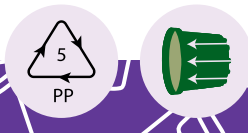


Sopafix® 21/2 + 4L SMV y Sopafix® 21/4 + Duo 21

Escanear



Encontrareis la referencia exacta del Sopafix® para vuestra maceta en la columna de los Sopafix® adaptados.

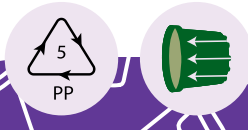


SOPAFIX® macetas cuadradas y «redondo-cuadrado»



CÓDIGO	DENOMINACIÓN		02		
3902	9 x 9/2	13,4 x 12		-	6 300
3904	9 x 9/4	13,4 x 12		330 / 25	6 300
3913	11 x 11	18 x 14		1 620 / 8	9 000
3923	2L V	21 x 14		350 / 8	1 800
3932	2,5L V	26,5 x 19		560 / 8	2 880

35



SOPAFLIP® macetas cuadradas y redondas

- Tutor polivalente que se adapta en una amplia gama de macetas cuadradas y redondas con cajetín G2



- Fijación de las ramas en los cajetines G2



SOPAFLIP® bajo (3973)



(3971)



SOPAFLIP® 4 ramas (Pedido especial, consultarnos)

CÓDIGO	DENOMINACIÓN		
3971	Sopaclip® 11/15 2B*	16,7 x 10,5	300 / 25
3973	Sopaclip® 11/15 bajo 2B*	16,7 x 7,12	120 / 84

*Pedido especial, consultarnos.



PLACA ANTIVUELCO

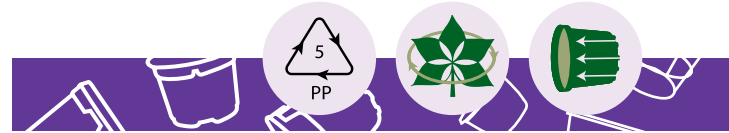
Placa reutilizable en varias rotaciones



CÓDIGO	DENOMINACIÓN	NO DE ALVEOS		Ø DE ALVEOS EN CM	01	
4824	12 macetas Ø 17 a 20 cm y Duo 21 alto	12	112,5 x 78 x 12,6	16,2	■	75

PLACAS RECUPERABLES

Placa reutilizable en varias rotaciones



CÓDIGO	DENOMINACIÓN		NO DE PLACAS /M2	01		
4820	8 macetas de 14 cm 8° o de 13 cm 5°	52,5 x 30,5 x 3,5	6,20	■	25 / 28	700



CÓDIGO	DENOMINACIÓN		NO DE PLACAS /M2	01	
4821	24 macetas de 7 x 7 cm	44 x 28 x 1,8	8,12	■	25 / 30

Para cubilete 7 x 7 x 6,4 | Ref 2100
7,5 x 7 | Ref 4665



CÓDIGO	DENOMINACIÓN		NO DE PLACAS /M2	01	
4822	24 macetas de 8 x 8 cm	50 x 32 x 1,8	6,25	■	25 / 30

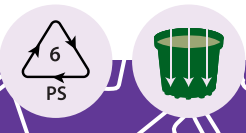
Para cubilete 7,3 x 7,3 x 8 | Ref 4657
8 x 8 x 7 | Ref 2101
8 x 8 x 8 | Ref 2104

Para maceta 0,3 LV | Ref 2219
0,37 LV | Ref 2221
8 x 8 x 9 CS | Ref 5125



CÓDIGO	DENOMINACIÓN		NO DE PLACAS /M2	01		
4823	15 macetas de 9 x 9 cm	47 x 28 x 1,8	7,80	■	25 / 30	750

Para cubilete 9 x 9 x 8 | Ref 4688
9 x 9 x 9,5 | Ref 4690
Para Duo Ø 9 cm 5° bajo | Ref 4411
Para maceta 0,37 LV | Ref 2221
0,5 LV | Ref 2236
8 x 8 x 9 CS | Ref 5125
9 x 9 x 10 CS | Ref 5135



11 PLACAS Placas/piso de carry por piso de carry



Combinación perfecta con las placas 8748 - 8749 (P39)



8700

FA : Fondo con Agujero

CÓDIGO	DENOMINACIÓN	PRESENTACIÓN	AGUJEROS DEL FONDO		01		
8700	5 macetas 11x11 GM FA			56 x 11,3 x 6,2	■	35 / 72	2 520



10 PLACAS Placas/piso de carry por piso de carry



2 niveles para la optimización de carga en el carry (hasta 50 macetas por piso de carry)



8706

FA : Fondo con Agujero

8707

RE : Reserva de agua

CÓDIGO	DENOMINACIÓN	PRESENTACIÓN	AGUJEROS DEL FONDO		01		
8706	5 macetas 12x12 FA			57 x 12 x 8,2	■	-	2 176
8707	5 macetas 12x12 RE		-	57 x 12 x 8,2	■	32 / 68	2 176



8 PLACAS Placas/piso de carry por piso de carry



8759 / 8734

FA : Fondo con Agujero

CÓDIGO	DENOMINACIÓN	PRESENTACIÓN	AGUJEROS DEL FONDO		01		
8759	4 macetas 14x14 FA			28 x 28 x 6,8	■	40 / 64	2 560
8734	4 macetas 15x15 FA			28,5 x 28,5 x 6,9	■	40 / 64	2 560



7 PLACAS Placas/piso de carry por piso de carry



4566

FA : Fondo con Agujero

CÓDIGO	DENOMINACIÓN	PRESENTACIÓN	AGUJEROS DEL FONDO		01		
4566	12 macetas 9x9 FA			56 x 18,5 x 5	■	80 / 24	



4594

CÓDIGO	DENOMINACIÓN	PRESENTACIÓN	AGUJEROS DEL FONDO		01		
4594	12 macetas 9x9 borde raso			56 x 18,5 x 10	■	60 / 24	



6 PLACAS por piso de carry



8756

FA : Fondo con Agujero

CÓDIGO	DENOMINACIÓN	PRESENTACIÓN	AGUJEROS DEL FONDO		01		
8756	10 macetas de 10,5/10x10 FA			56 x 21,3 x 6		33 / 40	1 320



8752

FA : Fondo con Agujero

8753

RE : Reserva de agua

CÓDIGO	DENOMINACIÓN	PRESENTACIÓN	AGUJEROS DEL FONDO		01		
8752	10 macetas de 11x11 FA			56 x 21,3 x 6		33 / 40	1 320
8753	10 macetas de 11x11 RE*		-	56 x 21,3 x 6		33 / 40	1 320

*Pedido especial, consultarnos.



6 PLACAS por piso de carry



8710

FA : Fondo con Agujero

CÓDIGO	DENOMINACIÓN	PRESENTACIÓN	AGUJEROS DEL FONDO		01		
8710	8 macetas de 10,5 PM FA			42 x 28 x 5,2		48 / 40	



8735

FA : Fondo con Agujero

8736

RE : Reserva de agua

CÓDIGO	DENOMINACIÓN	PRESENTACIÓN	AGUJEROS DEL FONDO		01		
8735	8 macetas de 12 PM FA			42 x 28 x 5,2		48 / 40	1 920
8736	8 macetas de 12 PM RE		-	42 x 28 x 5,2		48 / 40	1 920



4524

FA : Fondo con Agujero

CÓDIGO	DENOMINACIÓN	PRESENTACIÓN	AGUJEROS DEL FONDO		01		
4524	6 macetas de 12x12 PM FA			39 x 29 x 6		34 / 46	



8715

FA : Fondo con Agujero

8716

RE : Reserva de agua

CÓDIGO	DENOMINACIÓN	PRESENTACIÓN	AGUJEROS DEL FONDO		01		
8715	6 macetas de 14 PM FA			42 x 28 x 7		50 / 45	2 250
8716	6 macetas de 14 PM RE		-	42 x 28 x 7		50 / 45	2 250



8705

FA : Fondo con Agujero

CÓDIGO	DENOMINACIÓN	PRESENTACIÓN	AGUJEROS DEL FONDO		01		
8705	6 macetas de 14x14 PM FA			42 x 28 x 7		40 / 40	1 600




5 PLACAS Placas/piso de carry



4509

FA : Fondo con Agujero
NormPack 418

CÓDIGO	DENOMINACIÓN	PRESENTACIÓN	AGUJEROS DEL FONDO		01	
4509	18 macetas 9 FA			56 x 25 x 5		50 / 32



8748

FA : Fondo con Agujero

8749

RE : Reserva de agua

CÓDIGO	DENOMINACIÓN	PRESENTACIÓN	AGUJEROS DEL FONDO		01		
8748	10 macetas 11x11 GM FA			56 x 22,6 x 6,2		33 / 40	1 320
8749	10 macetas 11x11 GM RE		-	56 x 22,6 x 6,2		33 / 40	1 320



4572

FA : Fondo con Agujero

CÓDIGO	DENOMINACIÓN	PRESENTACIÓN	AGUJEROS DEL FONDO		01	
4572	8 macetas 12x12 FA			56 x 25 x 6		40 / 32





4 PLACAS por piso de carry



8781

FA : Fondo con Agujero

CÓDIGO	DENOMINACIÓN	PRESENTACIÓN	AGUJEROS DEL FONDO		01		
8781	18 macetas 9 GM FA			56 x 31,5 x 5		32 / 24	768



8772

FA : Fondo con Agujero

8773

RE : Reserva de agua

CÓDIGO	DENOMINACIÓN	PRESENTACIÓN	AGUJEROS DEL FONDO		01		
8772	15 macetas 10,5 GM FA			52,5 x 30 x 5		48 / 32	1 536
8773	15 macetas 10,5 GM RE		-	52,5 x 30 x 5		48 / 32	1 536



8777 / 79

FA : Fondo con Agujero

CÓDIGO	DENOMINACIÓN	PRESENTACIÓN	AGUJEROS DEL FONDO		01		
8777	15 macetas 10,5 GM FA			52,5 x 31,5 x 5		45 / 28	1 260
8779	15 macetas 10,5 ECO GM FA			52,5 x 31,5 x 5		45 / 28	1 260



4574

FA : Fondo con Agujero

CÓDIGO	DENOMINACIÓN	PRESENTACIÓN	AGUJEROS DEL FONDO		01		
4574	14 macetas V12 GM FA			56 x 31,5 x 5		50 / 24	



8750

FA : Fondo con Agujero

CÓDIGO	DENOMINACIÓN	PRESENTACIÓN	AGUJEROS DEL FONDO		01		
8750	8 macetas 12 GM FA			52,5 x 30 x 5		46 / 32	



8730

FA : Fondo con Agujero

8731

RE : Reserva de agua

CÓDIGO	DENOMINACIÓN	PRESENTACIÓN	AGUJEROS DEL FONDO		01		
8730	8 macetas 13 GM FA			52,5 x 30 x 5		46 / 32	
8731	8 macetas 13 GM RE		-	52,5 x 30 x 5		46 / 32	



8790 / 92
FA :
Fondo con
Agujero

8791
RE :
Reserva de
agua

CÓDIGO	DENOMINACIÓN	PRESENTACIÓN	AGUJEROS DEL FONDO		01		
8790	10 macetas 13 GM FA			56 x 31,5 x 6,6		33 / 32	1 056
8791	10 macetas 13 GM RE		-	56 x 31,5 x 6,6		33 / 32	1 056
8792	10 macetas 13 ECO GM FA			56 x 31,5 x 6,6		33 / 32	1 056



8720
FA :
Fondo con
Agujero

8721
RE :
Reserva de
agua

CÓDIGO	DENOMINACIÓN	PRESENTACIÓN	AGUJEROS DEL FONDO		01		
8720	6 macetas 14 GM FA			56 x 31,5 x 7		40 / 24	960
8721	6 macetas 14 GM RE		-	56 x 31,5 x 7		40 / 24	960



8725
FA :
Fondo con
Agujero

8726
RE :
Reserva de
agua

CÓDIGO	DENOMINACIÓN	PRESENTACIÓN	AGUJEROS DEL FONDO		01		
8725	6 macetas 15 GM FA			56 x 31,5 x 7		40 / 24	960
8726	6 macetas 15 GM RE		-	56 x 31,5 x 7		40 / 24	960



8727
FA : Fondo con Agujero

CÓDIGO	DENOMINACIÓN	PRESENTACIÓN	AGUJEROS DEL FONDO		01		
8727	6 macetas 16 GM FA			56 x 31,5 x 7		40 / 24	960



8712
FA : Fondo con Agujero

CÓDIGO	DENOMINACIÓN	PRESENTACIÓN	AGUJEROS DEL FONDO		01		
8712	6 macetas 17 GM FA			56 x 31,5 x 7		40 / 24	960



8760
FA : Fondo con Agujero

CÓDIGO	DENOMINACIÓN	PRESENTACIÓN	AGUJEROS DEL FONDO		01		
8760	6 macetas redondos 17 GM FA			56 x 31,5 x 7		38 / 24	912

Placas/piso de carry



MODELO BORDE RASO

4 placas por piso de carry



8780

FA : Fondo con Agujero

CÓDIGO	DENOMINACIÓN	PRESENTACIÓN	AGUJEROS DEL FONDO		01		
8780	18 macetas 9 GM FA RB			56 x 31,5 x 8		34 / 24	816



8774

FA : Fondo con Agujero

CÓDIGO	DENOMINACIÓN	PRESENTACIÓN	AGUJEROS DEL FONDO		01		
8774	15 macetas 10,5 bajo GM FA			56 x 31,5 x 8,5		26 / 24	624



8776

FA : Fondo con Agujero

CÓDIGO	DENOMINACIÓN	PRESENTACIÓN	AGUJEROS DEL FONDO		01		
8776	15 macetas 10,5 alto GM FA			56 x 31,5 x 9,5		26 / 24	624



4545

FA : Fondo con Agujero

CÓDIGO	DENOMINACIÓN	PRESENTACIÓN	AGUJEROS DEL FONDO		01		
4545	8 macetas 12 GM FA			54,5 x 31 x 9		60 / 24	



4550

FA : Fondo con Agujero

CÓDIGO	DENOMINACIÓN	PRESENTACIÓN	AGUJEROS DEL FONDO		01		
4550	6/8 macetas 13 GM FA			54,5 x 31 x 10		40 / 24	

Placas/piso de carry



MODELO BORDE RASO

6 placas por piso de carry



8775

FA : Fondo con Agujero

CÓDIGO	DENOMINACIÓN	PRESENTACIÓN	AGUJEROS DEL FONDO		01		
8775	20 macetas 7x7x8 PM			38 x 28 x 8,2		48 / 35	900

PACKS DE VENTA



8737

FA : Fondo con Agujero

CÓDIGO	DENOMINACIÓN	AGUJEROS DEL FONDO		01		
8737	6 macetas 8x8 FA		24,9 x 17,5 x 4,1		15	4 420



8702

FA : Fondo con Agujero

CÓDIGO	DENOMINACIÓN	AGUJEROS DEL FONDO		01		
8702	10 macetas 8x8 FA		41,8 x 17,4 x 4		9	2 550



8742

FA : Fondo con Agujero

CÓDIGO	DENOMINACIÓN	AGUJEROS DEL FONDO		FW			
8742	6 macetas 9 redondo		27,8 x 18 x 7,3		14	40 / 96	3 840



8747

FA : Fondo con Agujero

CÓDIGO	DENOMINACIÓN	AGUJEROS DEL FONDO		FW			
8747	2x6 macetas 9 redondo		36 x 27,8 x 7,3		14	40 / 48	1 920



5216

FA : Fondo con Agujero

CÓDIGO	DENOMINACIÓN	AGUJEROS DEL FONDO		FW		
5216	6 macetas 10,5 redondo		32 x 21,2 x 8		10	130 / 30



ASA DE MANIPULACIÓN



5201

CÓDIGO	DENOMINACIÓN		05	
5201	Asa de manipulación	50 x 1,3		1 000 / 175

43

LAS PLACAS

Formas redondas

Dimensiones adaptadas para optimizar al máximo los carros.

<p>SX - P47 1 a 10L</p>  <p>*** ***</p>	<p>SMV - P48 1 a 5L</p>  <p>*** ***</p>	<p>SMH - P49 1 a 10L</p>  <p>*** ***</p>
<p>SM - P50 1 a 10L</p>  <p>* ***</p>	<p>SL - P52 0,5 a 7,5L</p>  <p>** ***</p>	<p>Duo® - P51 1 a 5L</p>  <p>*** ***</p>

Formas cuadradas / «Redondo - Cuadrado»

Forma que permite optimizar la superficies de cultivo y el transporte par carry
Presentación mejorada en los lineales de los garden (visual impecable, alineación de los cromos).

<p>CS - P55 8x8 a 13x13</p>  <p>5135 5144</p>	<p>Redondo-Cuadrado - P57 7x7 a 5L</p>  <p>Ver fondo P56</p>	<p>Redondo Cuadrado Sub - P57 1L</p> 
<p>Redondo-Cuadrado VM - P58 - 2 a 5L</p>  <p>*** ***</p>	<p>Redondo-Cuadrado Alto - P59 1,5 a 6L</p>  <p>*** **</p>	<p>SH Cuadrado - P60 1,25 a 7L</p>  <p>*** ***</p>



Formas Altas

Macetas adaptadas a las plantas con raíces pivotantes : rosales - trapadorad - pequeños frutales...

Redondo-Cuadrado Alto - P59

1,5 a 6L





SH Cuadrado - P60

1,25 a 7L





SH Redondo - P61

1 a 7L





Macetas adaptadas a las plantas verdes.

PP Odena - P69

Ø 15 a 26cm



**



**

Fuji - P53

Ø 14 a 27cm





**

Luxe - P68

Ø 13 a 27cm





**

También disponible con fondo plano



Formas redondas Bajas

Macetas muy estables adaptadas a plantas con un sistema de raíces fasciculadas - rododendros - azaleas - crisantemo.

SR - P50

4L





SRH - P50

2 y 3L





SB - P62

1 a 12L



1 + 12L



Ver fondo P62

Crisantemos - P62

2,6 y 3,5L





Adaptado al cultivo en lona perforada

YPP - P63

3 a 20L






Todos nuestros contenedores están perfectamente adaptados al despalamiento en máquina



Con porta etiquetas



Colorama



Termoconformados



Mate



Brillante



Granulado



Drainaje*



Altura



Manipulación con las palas*

*Datos en base con la comparativa de los 3 L

Para palas si collarín >4mm : +++++ • entre 2 y 4 mm : +++ • - de 2 mm : ++

Para el drenaje: base sobre superficie de drenaje, estructura del fondo , número de agujeros sobreelevados




UNA SOLUCIÓN INTEGRAL PARA TODOS SUS CULTIVOS

Un contenedor de concepción ecológica :

Los estudios de investigación y la elevada especialización técnica del proceso de fabricación del contenedor SX lo convierten en una maceta plástica que ilustra a la perfección la iniciativa eco-responsable de SOPARCO :

- Reducción del peso de las piezas sin perder sus características mecánicas idóneas.
- Uso de prensas de bajo consumo energético para su fabricación.
- Uso de materiales totalmente reciclados para su fabricación para negro, terracota, topo y gris.
- Gran opacidad garantizada para proteger el crecimiento de las raíces.
- Huella de carbono mínima.



1L SX

Fondo con 3 niveles :

- Geometría del fondo que garantiza una ventilación perfecta del sustrato.
- Distribución homogénea de 25 orificios de drenaje que garantizan un secado óptimo.
- Sistema de vaciado en estrella estudiado para un drenaje reforzado.
- Pieza central en contacto con el suelo para garantizar la estabilidad del fondo y facilitar el vaciado.

PRODUCTOS Y SOLUCIONES ADAPTADOS



TRABAJOS DE IMPRESIÓN

p. 14



ETIQUETAJE

p. 15



PORTA ETIQUETAS

p. 17



LA ASA

p. 17



TUTORES SOPAFIX®

p. 34



SX

CÓDIGO	DENOMINACIÓN			01	17	WE	WD	AB	A1	B1	23	B5	EB	EA	O5	EK					
6206	1L SX G2	13,2 x 10,4	4 Cajetines G2	■	■	■											3917	-	108 / 70	7 560	7 560
6206	1L SX G2	13,2 x 10,4	4 Cajetines G2				■										3917	-	-	7 560	-
6216	1.5L SX G2	15 x 11,9	4 Cajetines G2	■	■	■											3931 3971	32	117 / 41	6 318	6 318
6216	1.5L SX G2	15 x 11,9	4 Cajetines G2				■										3931 3971	32	-	6 318	-
6220	2L SX	16,7 x 13,2	-	■	■												3936 3937	28	114 / 41	4 674	4 674
6221	2L SX G2	16,7 x 13,2	4 Cajetines G2	■	■	■											3936 3937	28	114 / 41	4 674	4 674
6221	2L SX G2	16,7 x 13,2	4 Cajetines G2				■	■	■	■	■	■	■	■	■	■	3936 3937	28	114 / 41	4 674	-
6236	2.5L SX G2	18 x 14,1	4 Cajetines G2	■	■	■											3944	23	110 / 41	3 960	3 960
6236	2.5L SX G2	18 x 14,1	4 Cajetines G2				■										3944	23	-	3 960	-
6245	3L SX	19 x 14,9	-	■	■												3952 3955	21	102 / 33	3 300	3 366
6246	3L SX G2	19 x 14,9	4 Cajetines G2	■	■	■											3952 3955	21	102 / 33	3 300	3 366
6246	3L SX G2	19 x 14,9	4 Cajetines G2				■	■	■	■	■	■	■	■	■	■	3952 3955	21	102 / 33	3 300	-
6265	4L SX	20,9 x 16,2	-	■	■												3957	18	88 / 25	2 200	2 200
6266	4L SX G2	20,9 x 16,2	4 Cajetines G2	■	■	■	■										3957	18	88 / 25	2 200	2 200
6266	4L SX G2	20,9 x 16,2	4 Cajetines G2					■	■	■	■	■	■	■	■	■	3957	18	88 / 25	-	-
6275	5L SX	22,6 x 18	-	■	■												3964	14	84 / 24	2 016	2 016
6276	5L SX G2	22,6 x 18	4 Cajetines G2	■	■	■	■										3964	14	84 / 24	2 016	2 016
6276	5L SX G2	22,6 x 18	4 Cajetines G2					■	■	■	■	■	■	■	■	■	3964	14	84 / 24	-	-
6285	7.5L SX	25,8 x 20,5	-	■	■												-	10	70 / 16	1 120	1 120
6286	7.5L SX G2	25,8 x 20,5	4 Cajetines G2	■	■	■											-	10	70 / 16	1 120	1 120
6286	7.5L SX G2	25,8 x 20,5	4 Cajetines G2				■										-	10	-	1 120	-
6290	10L SX	28,4 x 22,6	-	■	■												-	9	60 / 13	780	780
6291	10L SX G2	28,4 x 22,6	4 Cajetines G2	■	■	■											-	9	60 / 13	780	780
6291	10L SX G2	28,4 x 22,6	4 Cajetines G2				■										-	9	-	780	-

CORRELACIÓN PLACAS

CÓDIGO	DENOMINACIÓN	4 PLACAS/PISO CARRY (P40-42)			6 PLACAS/PISO CARRY (P38)			OTROS (P37)				
		CÓDIGO			CÓDIGO			CÓDIGO				
6206	1L SX	8720	◆	6	24	8715	◆	6	36			
		8730	■	8	32							
6216	1,5L SX	8725/26	▲	6	24			8734	●	4	32	
6220/21	2L SX	8760	■	6	24							



47

LOS CONTENEDORES - FORMA REDONDA



SMH

49



SMH3



SMH4



CÓDIGO	DENOMINACIÓN		01	17	54	P34				
2405	1L SMH3	13,2 x 10,4	■	■		3917	44	110 / 70	7 700	7 560
2410	1,3L SMH3	14,4 x 11,3	■	■		-	36	125 / 60	7 500	6 600
2415	1,5L SMH3	15,1 x 11,9	■	■		3930	32	116 / 54	6 264	5 616
2420	2L SMH3	16,7 x 13,2	■	■	■	3942	24 - 28	102 / 42	4 284	3 780
2435	2,5L SMH3	17,9 x 14,1	■	■		3944	23	80 / 30	2 880	2 808
2445	3L SMH3	19 x 15	■	■	■	3950	21	92 / 35	3 220	2 730
2460	3,5L SMH4	20 x 16	■	■		-	18	88 / 30	2 640	2 520
2465	4L SMH3	21,1 x 16,6	■	■	■	3960	18	84 / 27	2 268	1 836
2475	5L SMH3	22,5 x 18	■	■	■	-	15 - 17	80 / 24	1 920	1 728
2485	7,5L SMH3	25,9 x 20,6	■	■	■	-	10	72 / 18	1 296	1 044
2490	10L SMH3	28,4 x 23	■	■		-	9	62 / 15	930	840

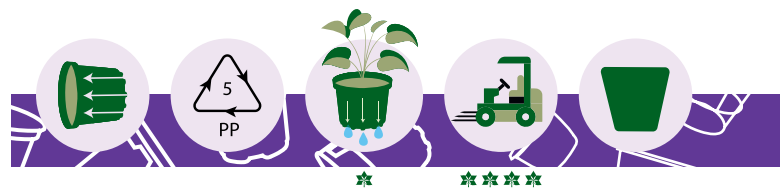
Existe también en 15 L (6716) - Ver página 66.
Verde pino 54 únicamente palet a granel.

CORRELACIÓN PLACAS

CÓDIGO	DENOMINACIÓN	4 PLACAS/PISO CARRY (P40-42)			6 PLACAS/PISO CARRY (P38)			OTROS (P37)					
		CÓDIGO				CÓDIGO				CÓDIGO			
2405	1L SMH3	8720/21	◆	6	24	8715/16	◆	6	36				
		8730/31	▲ ●	8	32								
2410	1,3L SMH	8725/26	■	6	24	8715/16 8705	▲ ●	6	36	8759	●	4	32
			■	6	24		●	6	36	8734	◆	4	32
2415	1,5L SMH	8727	■	6	24				8734	●	4	32	
2420	2L SMH	8760	■	6	24								
2435	2,5L SMH	8712	▲ ●	6	24								

LOS CONTENEDORES - FORMA REDONDA

SM



CÓDIGO	DENOMINACIÓN		01					
6805	1L SM	13,2 x 10,4	■	3917	44	150 / 70	10 500	8 540
6815	1,5L SM	15,1 x 11,9	■	3930	32	140 / 54	7 560	6 264
6820	2L SM	16,7 x 13,2	■	3942	24 - 28	130 / 42	5 460	4 368
6845	3L SM	19 x 15	■	3950	21	110 / 35	3 850	3 150
6865	4L SM	21 x 17	■	3960	18	100 / 27	2 700	2 214
6875	5L SM	22,5 x 18	■	-	15 - 17	94 / 24	2 256	1 728
6885	7,5L SM	26 x 21	■	-	10	80 / 18	1 440	1 152
6890	10L SM	28 x 22	■	-	9	65 / 15	975	840

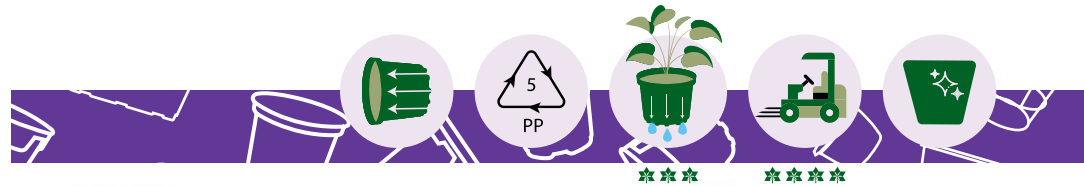
SR - SRH



SRH



SR



CÓDIGO	DENOMINACIÓN		L	WD	17	01*				
2320	SRH 17 FS	17 x 12,2	2,00	■	■	■	3940	24	3 696	-
2345	SRH 19 FS	19 x 13,6	3,00	■	■	■	3950	21	2 574	-
6965	SR 21 FSCL	21 x 15,1	4,00	■	■	■	3960	18	1 800	-
6975	SR 23 FSCL*	23 x 16,5	5,00				3962	14	-	1 518
6985	SR 26 FSCL*	26 x 18,7	7,00				-	10	-	896

FS : Fondo sobrealzado / CL : Agujeros laterales

*Negro 01 disponible hasta finalización de los stocks, pedido especial. Consultarnos.

CORRELACIÓN PLACAS

CÓDIGO	DENOMINACIÓN	4 PLACAS/PISO CARRY (P40-42)			6 PLACAS/PISO CARRY (P38)			OTROS (P37)		
		CÓDIGO			CÓDIGO			CÓDIGO		
6805	1L SM	8720/21 8730/31	◆ ▲●	6 8	24 32	8715/16	◆	6	36	
6815	1,5L SM	8727	■	6	24			8734	●	4 32
6820	2L SM	8760	■	6	24					
2435	SRH17	8712	■	6	24					



DUO®

*** 2L y +
*** 2L y +

51



Ø 13 cm



Ø 14 cm



Ø 17 a 23 cm

CÓDIGO	DENOMINACIÓN			01	47	FU	FS	05	B1	A1	EB	AB				
4453	Duo 13 5° alto	13 x 11,5 Es	1,00	■	■	■	■						3917 3921	44	432 / 30	8 120
4453	Duo 13 5° alto	13 x 11,5 Es	1,00					■					3917 3921	44	432 / 30	-
4455	Duo 14 5° bajo	14 x 10,7 Es	1,00	■	■	■							3925 3927	39	374 / 30	8 576
4454	Duo 14 5° alto	14 x 12,3 Es	1,20	■	■	■	■						3925 3927	39	374 / 30	8 576
4454	Duo 14 5° alto	14 x 12,3 Es	1,20					■					3925 3927	39	374 / 30	-
4475	Duo 17 5° bajo	17 x 13 Es	2,00	■	■	■							3942	24-28	182 / 30	4 182
4475	Duo 17 5° bajo	17 x 13 Es	2,00					■	■	■	■	■	3942	24-28	182 / 30	-
4480	Duo 17 5° alto	17 x 15 Es	2,30	■	■	■							3942	24-28	182 / 30	4 305
4485	Duo 19 5° bajo	19 x 15 Es	3,00	■	■	■							3954	21	144 / 30	2 790
4485	Duo 19 5° bajo	19 x 15 Es	3,00					■					3954	21	144 / 30	-
4490*	Duo 21 5° bajo	21 x 15,4 Es	3,50	■	■	■							3961	18	92 / 30	2 350
4496	Duo 21 5° alto	21 x 18 Es	4,00	■	■	■							3961	18	88 / 30	2 350
4494	Duo 23 5° bajo	23 x 18 Es	5,00	■	■	■							3964	14	60 / 30	1 800

4480 / 4490 / 4495 / 4496 / 4494 Gris FU : únicamente box-palet.

Correlación placas ver P30 a 33.

*Hasta finalización de los stocks y luego cambio de código : 4495.



Negro 01 Terracotta 47 Blanco 05 Violeta B1 Fucsia A1 Rojo AB Verde EB Topo FS Gris FU

LOS CONTENEDORES - FORMA REDONDA



FUJI



Fuji 14



Fuji 17-19-21-23



Fuji 27



Verde Almendra
53



Parma
DL



Verde Bambu
D3



Rojo
DF

Colores disponibles en pedido especial.



CÓDIGO	DENOMINACIÓN		L	WE	WD				
2510	Fuji 14	14 x 12,3	1,34	■	■	-	-	102 / 64	6 528
2520	Fuji 17	16,7 x 14,9	2,30	■	■	3942	28	108 / 40	4 320
2545	Fuji 19	19 x 16,8	3,35	■	■	3950	21	98 / 33	3 234
2565	Fuji 21	21 x 18,5	4,50	■	■	-	18	80 / 25	2 000
2575	Fuji 23	22,3 x 19,8	5,50	■	■	-	15		
2585	Fuji 27	27 x 23,6	9,40	■	■	-	10	58 / 16	928

CORRELACIÓN PLACAS

8 PLACAS/PISO CARRY (P40-42)

6 PLACAS/PISO CARRY (P39)

4 PLACAS/PISO CARRY (P38)

CÓDIGO	DENOMINACIÓN	CÓDIGO				CÓDIGO				CÓDIGO			
2510	Fuji 14	8759	◆	4	32	8705	■	6	36	8715	●	6	36
2520	Fuji 17									8760	■	6	24

53

LOS CONTENEDORES - FORMA REDONDA



5135-5144 excepto 5160-5170

CS MACETAS



Cajetín con curva F



Cajetines con dientes G y G2



55

CÓDIGO	DENOMINACIÓN	P16	L	01	WD	P35				
5125	CS 8 x 8 x 9 G	4 Cajetines G	0,40	■		-	-	-	1 064 / 25	18 144
5135	CS 9 x 9 x 10 LX G2 brillante	4 Cajetines G2	0,60	■	■	3904	-	-	648 / 25	10 920
5144	CS 10 x 10 x 10 G2 brillante	4 Cajetines G2	0,75	■	■	-	-	126 / 85	-	12 960
5151	CS 11 x 11 x 11 F	4 Cajetines con curva F	1,00	■		3913	-	130 / 135	-	10 080
5160	CS 12 x 12 x 12	-	1,30	■		-	44	116 / 134	-	8 000
5170	CS 13 x 13 x 12,5	-	1,60	■		-	36	100 / 103	-	6 048

CORRELACIÓN PLACAS

CÓDIGO	DENOMINACIÓN	4 PLACAS/PISO CARRY (P40-42)			5 PLACAS/PISO CARRY (P39)			6 PLACAS/PISO CARRY (P38)			OTROS (P37 & 43)		
		CÓDIGO			CÓDIGO			CÓDIGO			CÓDIGO		
5125	8X8X8 CS	8781	◆	18 72						8702	▲	10 90	
										8737	▲	6 90	
5135	9X9X10 CS	8772/73	■	15 60			8756/57	■	10 60				
		8777/79	◆	15 60									
5144	10X10X10 CS	8777/79	■	15 60			8756/57	■	10 60	8700	◆	5 55	
5151	11X11X11 CS				8748/49	■	10 50	8752/53	●	10 60	8700	■	5 55
5160	12X12X12,5 CS				4572	■	8 40	4524	■	6 36	8706/07	■	5 50
5170	13X13X13 CS							8705	■	6 36			

CORRELACIÓN BARQUILLAS (P22-25)

CÓDIGO	DENOMINACIÓN	CÓDIGO BARQUILLAS	DENOMINACIÓN BARQUILLAS	NO DE MACETAS / CC
5125	8 x 8 x 9 Cs	4733/34 4762 Todos los modelos 4754	GM3 GM4 GM6 GM10 FACA alto	117 112 108 110
5135	9 x 9 x 10 Cs	4756/57	TGM6	90 (macetas apretadas)

LOS CONTENEDORES - FORMA CUADRADA

MACETAS V

«REDONDO-CUADRADO»

Gran imagen en el lineal.

Ganancia logística y optimización de la superficie de cultivo.



Ref 2221



Versión sub : fondo sobrealzado con patas :
Ref 2209



Fond VX : fondo en cruz :
Ref 2236 / 2208 / 2227 / 2246 / 2266 / 2267



CORRELACIÓN PLACAS

CÓDIGO	DENOMINACIÓN	4 PLACAS/PISO CARRY (P40-42)			5 PLACAS/PISO CARRY (P39)			6 PLACAS/PISO CARRY (P38)			OTROS (P37 & 43)						
		CÓDIGO				CÓDIGO				CÓDIGO							
2219	0,3L V RC										8702		10	90			
											8737		6	90			
2221	0,37L V RC										8702		10	90			
											8737		6	90			
2236	0,5L V RC	8781		18	72						4566/94		12	84			
		8772/73		15	60												
2208/09	1L V RC					8748/49		10	50	8752/53		10	60	8700		5	55
2215	1,3L V RC					4572		8	40	4524		6	36	8706/07		5	50
2218	1,6L V RC					4578		8	40								
2227	2L V RC									8705		6	36	8759		4	32
2235	2,5L V RC	8712		6	24												

CORRELACIÓN BARQUILLAS (P22-25)


CÓDIGO	DENOMINACIÓN	CÓDIGO BARQUILLAS	DENOMINACIÓN BARQUILLAS	NO DE MACETAS / CC
2206	0,25L V RC	4722/23	PM3	144
		4761	PM4	144
		4706/07/08/11	PM6	144
		4717/18	PM8	144
		Todos los modelos excepto 4789	PM10	140
2219	0,30L V RC	4783	PM10 larga	110
2221	0,37L V RC	4733/34	GM3	117
		4762	GM4	112
		Todos los modelos	GM6	108
		4754	GM10 FACA alto	110
2236	0,50L V RC	4756/57	TGM6	90




CÓDIGO	DENOMINACIÓN		P16	01	17	54	WE	WD	05	B1	23	A1	EB	AB	EA	WB	WA	WC	P35				
2206	0,25L V	7 x 7 x 8,3	4 Cajetines G2	■															-	-	-	1 040 / 25	19 040
2236	0.5L VX	9 x 9 x 10	4 Cajetines G2	■	■	■	■	■											3902	-	-	672 / 25	12 870
2236	0.5L VX	9 x 9 x 10	4 Cajetines G2						■	■	■	■	■	■	■	■	■	■	3902	-	-	672 / 25	-
2208	1 L VX	11 x 11 x 12	4 Cajetines G2	■	■	■	■	■											3913	-	-	315 / 25	6 732
2208	1 L VX	11 x 11 x 12	4 Cajetines G2						■	■	■	■	■	■	■	■	■	■	3913	-	-	315 / 25	-
2215	1,3L V	12 x 12 x 13,2	4 Cajetines G2	■	■	■													3971 3973	-	-	330 / 25	5 760
2218	1,6L V	12,5 x 12,5 x 13,5	4 Cajetines G2	■	■	■													3971 3973	-	-	216 / 25	3 024
2227	2L VX	14 x 14 x 14,5	4 Cajetines G2	■	■	■	■	■											3923	-	-	192 / 36	3 584
2227	2L VX	14 x 14 x 14,5	4 Cajetines G2						■	■	■	■	■	■	■	■	■	■	3923	-	-	192 / 36	-
2235	2,5L V	15,5 x 15,5 x 15	4 Cajetines G2	■	■	■													3932	24	-	112 / 25	2 856
2246	3L VX	16 x 16 x 16,2	4 Cajetines G2	■	■	■													-	24	52 / 66	-	2 688
2266	4L VX	17,5 x 17,5 x 18,3	4 Cajetines G2	■	■	■													-	21	42 / 60	-	1 500
2275	5L V	18,6 x 18,6 x 20	4 Cajetines G2	■	■	■													-	21	54 / 45	-	1 560
2219	0,3L V*	7,5 x 7,5 x 8,2	4 Cajetines G2																-	-	-	1 280 / 25	-
2221	0,37L V*	8,3 x 8,3 x 9	4 Clips C																-	-	-	1 316 / 25	21 360
2209	1L V Sub*	11 x 11 x 12,2	4 Cajetines G2																3912	-	-	-	5 670
2228	1,8L V*	14 x 14 x 14,8	4 Cajetines G2																3923	-	-	168 / 36	5 040

Verde pino 54 únicamente palet a granel.

*Pedido especial, consultarnos.



MACETAS VM «REDONDO CUADRADO» ESPECIAL «MULCHING»



CÓDIGO	DENOMINACIÓN			WK			
2229	2L VM	14,1 x 14,1 x 14,1	4 Cajetines G2	■	3923	36	3 584
2244	3L VM	16 x 16 x 16,2	4 Cajetines G2	■	-	24	2 352
2267	4L VM	18,2 x 18,2 x 18	4 Cajetines G2	■	-	21	2 070
2276	5L VM	18,6 x 18,6 x 20,5	4 Cajetines G2	■	-	21	1 560

MACETAS VF «REDONDO CUADRADO»

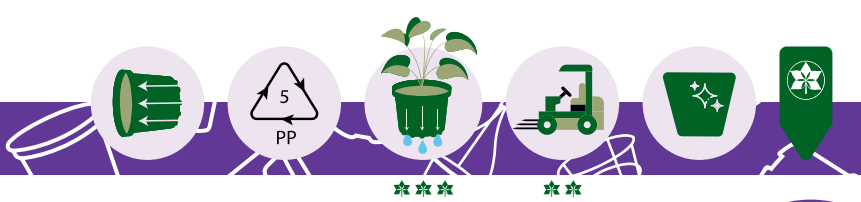


CÓDIGO	DENOMINACIÓN			L			
2234	2L VF*	14 x 14 x 14	4 Cajetines G5	2,00	3923	36	5 376
2264	4L VF*	18 x 18 x 18,5	4 Cajetines G5	4,00	-	21	1 980
2274	5L VF*	18 x 18 x 21,5	4 Cajetines G5	5,00	-	21	1 320

*Pedido especial, consultarnos.

CORRELACIÓN PLACAS

		4 PLACAS/PISO CARRY (P41)			6 PLACAS/PISO CARRY (P38)			OTROS (P37)		
CÓDIGO	DENOMINACIÓN	CÓDIGO			CÓDIGO			CÓDIGO		
2229	2L VM		■	6	8705	■	6	8759	■	4
2234	2L VF		●	6	8705	●	6	8759	■	4
2244	3L VM	8712	■	6			24			



MACETAS V « REDONDO- CUADRADO » FORMA ALTA

59



2216

2224

2243

2230



CÓDIGO	DENOMINACIÓN		P16	WD	WE					
2216	1,5L VX	11 x 11 x 17,8	4 Cajetines G2	■		55 - 60	-	180 / 25	4 140	-
2224	2L V	12 x 12 x 18,7	4 Cajetines G2	■	■	44 - 50	42 / 80	-	3 840	-
2243	3L VX	15 x 15 x 18,5	4 Cajetines G2	■	■	32	56 / 84	-	-	3 696
2230	6L V	18,3 x 18,3 x 25,5	4 Cajetines G2	■	■	21	46 / 30	-	-	1 380

Topo WE únicamente palet a granel.

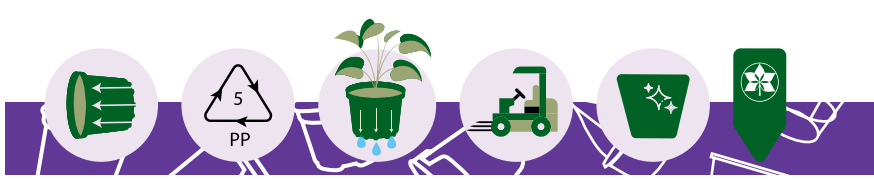
CORRELACIÓN PLACAS

		4 PLACAS/PISO CARRY (P41)			5 PLACAS/PISO CARRY (P39)			6 PLACAS/PISO CARRY (P38)			OTROS (P37)		
CÓDIGO	DENOMINACIÓN	CÓDIGO			CÓDIGO			CÓDIGO			CÓDIGO		
2216	1,5L RC alto				8748/49	■	10 50	8752/53	■	10 60	8700	■	5 55
2224	2L RC alto				4572	◆	8 40	4524	◆	6 36	8706/07	■	5 50
2243	3L RC alto	8712	◆	6 24							8734	■	4 32

LOS CONTENEDORES - FORMA ALTA

Ver final de catalogo

SH CUADRADOS FORMA ALTA



60



Cajetín con curva F
7018 y 7019



Cajetín con dientes G2
7017 y 7024



7017



7018



7019



7024



CÓDIGO	DENOMINACIÓN			P16	01	54	WE					
7001	1,25L cuadrado	11 x 11 x 15,5	4 Cajetines G5	■	■	■	■	55				
7017	2L cuadrado estrecho	11,3 x 11,3 x 21,5	4 Cajetines G2	■	■	■	■	55 - 60	38 / 67	3 200	-	-
7018	2L cuadrado	12 x 12 x 20	4 Fentes F	■	■	■	■	44 - 50	38 / 67	2 560	-	-
7019	3L cuadrado	13,7 x 13,7 x 23	4 Fentes F	■	■	■	■	36	52 / 42	-	-	2 464
7024	4L cuadrado	15,7 x 15,7 x 23,3	4 Cajetines G2	■	■	■	■	24	62 / 42	-	2 604	2 436
7025	5,5L cuadrado	18 x 18 x 27,5	4 Cajetines G5	■	■	■	■	21				
7037	7L cuadrado*	20 x 20 x 27,5	-					12	25 / 50	-	-	1 680


*Pedido especial, consultarnos.
Verde pino 54 únicamente palet a granel.

CORRELACIÓN PLACAS

CÓDIGO	DENOMINACIÓN	4 PLACAS/PISO CARRY (P41)			5 PLACAS/PISO CARRY (P39)			6 PLACAS/PISO CARRY (P38)			OTROS (P37)					
		CÓDIGO			CÓDIGO			CÓDIGO			CÓDIGO					
7017	2L SH cuadrado estrecho				8748/49	■	10	50	8752/53	■	10	60	8700	■	5	55
7018	2L SH cuadrado				4572	■	8	40	4524	■	6	36	8706/07	■	5	50
7019	3L SH cuadrado								8705	■	6	36	8759	■	4	32
7024	4L SH cuadrado	8712	■	6	24											

LOS CONTENEDORES - FORMA ALTA

SB FORMA BAJA



1L

3L y 7L

4L

12L



CÓDIGO	DENOMINACIÓN		01	17				
5425	1L bajo brillante	14 x 9			-	-	429 / 25	-
7245	3L bajo SMH3	20 x 13			18	96 / 25	-	2 240
7265	4L bajo	22 x 14			15	90 / 20	-	1 824
7285	7L bajo SMH3	26,5 x 17,7			10	70 / 18	-	1 188
7295	12L bajo brillante	31 x 21,4			8	40 / 12	-	552

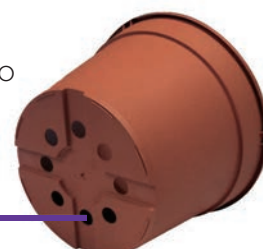
CORRELACIÓN PLACAS

4 PLACAS/PISO CARRY (P41)					6 PLACAS/PISO CARRY (P38)					OTROS (P37)				
CÓDIGO	DENOMINACIÓN	CÓDIGO				CÓDIGO				CÓDIGO				
5425	14 bajo	8725/26		6	24	8705		6	36	8759 8734		4 4	32 32	

CRISANTEMOS



Fondo especial malla :
- Agujeros cerca del centro
- Adaptado a los agujeros de las mallas para crisantemos.



2,6L Crisantemos malla



CÓDIGO	DENOMINACIÓN		17		P34		
5542	2,6L Crisantemo	19 x 13,7		3951	21	120	3 432
5545	2,6L Crisantemo en lona	19 x 13,7		3951	21	120	3 432
5543	3,5L Crisantemo	21 x 15		3961	18	100	2 436



YPP FORMA BAJA



3L



5L



63

CÓDIGO	DENOMINACIÓN			WD			
7246	3L bajo YPP	20,2 x 13,1	2 Cajetines G5		18	96 / 25	3 712
7264	4L bajo YPP*	-	-	-	-	-	-
7274	5L bajo YPP	24 x 15,5	-		12	100	2 300
7287	7,5L bajo YPP	27,3 x 18,2	-	-	10	50 / 32	1 600
7290	10L bajo YPP*	30 x 19,8	-	-	8	-	-
7296	15L bajo YPP	34 x 23	-		6	20 / 18	450
7297	20L bajo YPP*	38,6 x 25	-	-	4	-	-

*Pedido especial, consultarnos.



TERRAE®



Mire también :
- Copas Terrae® Pág. 83
- Jardineras Terrae® Pág.79

CÓDIGO	DENOMINACIÓN			FI	
3800	Terrae 40	40 x 29,5	23		30
3801	Terrae 50	49 x 36,5	41,5		15
3802	Terrae 60	59 x 42,7	71		10

CONTENEDORES DECOR

TARRACO



*** **



CÓDIGO	DENOMINACIÓN		17	P34			
0265	Tarraco 2,5L	18 x 14,5		3943	24	76 / 39	3 120
0260	Tarraco 3L	19 x 16		3951	21	72 / 33	2 376
0268	Tarraco 5L	22,7 x 18,1		-	15	75 / 23	1 725
0270	Tarraco 6L	25 x 21		-	12	60 / 19	1 064
0275	Tarraco 10L	30 x 23		-	8	57 / 14	798
0280	Tarraco 15L	35 x 26		-	6	20 / 27	450

ROMA®



*** **



Fondo a 2 niveles adaptado al cultivo (ver platos Pág.92).



Maceta de cultivo y cubre maceta.



Verde Almendra 53



Parma DL



Verde Bambu D3



Rojo DF

Colores disponibles en pedido especial.

CÓDIGO	DENOMINACIÓN		CUBRE MACETA PARA CONTENEDOR	25	CF	FI	A1*	EB*	B1*					
2705	Roma 1,1 L	14 x 11	-							39	-	240 / 25	4 560	-
2710	Roma 1,5 L	16 x 12	-							30	-	160 / 25	3 312	-
2710	Roma 1,5 L	16 x 12	-							30	-	160 / 25	-	-
2715	Roma 2 L	17,5 x 13,4	-							24	68 / 36	-	2 448	-
2720	Roma 2,4 L	19 x 14	2 L							21	76 / 30	-	2 280	-
2720	Roma 2,4 L	19 x 14	2 L							21	76 / 30	-	-	-
2740	Roma 3 L	20 x 15,3	-							18	64 / 29	-	1 856	-
2740	Roma 3 L	20 x 15,3	-							18	64 / 29	-	-	-
2745	Roma 3,5 L	21,4 x 16,1	3 L							17	64 / 25	-	1 600	-
2745	Roma 3,5 L	21,4 x 16,1	3 L							17	64 / 25	-	-	-
2765	Roma 4,6 L	23,5 x 17,8	4 L							13	62 / 20	-	1 240	-
2765	Roma 4,6 L	23,5 x 17,8	4 L							13	62 / 20	-	-	-
2775	Roma 5,9 L	25,4 x 19,4	5 L							11	56 / 16	-	896	-
2775	Roma 5,9 L	25,4 x 19,4	5 L							11	56 / 16	-	-	-
2785	Roma 8,7 L	29,2 x 22	7,5 L							9	48 / 12	-	576	-
2785	Roma 8,7 L	29,2 x 22	7,5 L							9	48 / 12	-	-	-
2790	Roma 11,5 L	32,2 x 24,2	10 L							8	44 / 11	-	484	-
2790	Roma 11,5 L	32,2 x 24,2	10 L							8	44 / 11	-	-	-
2795	Roma 15 L	34,8 x 26,5	-							6	15 / 18	-	342	-
2795	Roma 15 L	34,8 x 26,5	-							6	15 / 18	-	-	-
2798	Roma 25 L	40,9 x 31,4	-							4	15 / 12	-	-	180
2798	Roma 25 L	40,9 x 31,4	-							4	15 / 12	-	-	-

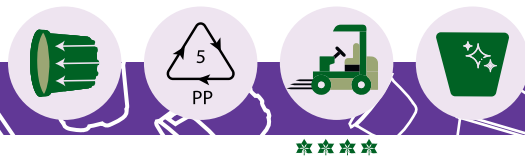
*Disponible hasta finalización de los stocks.



CORRELACIÓN PLACAS

4 PLACAS/PISO CARRY (P41)					6 PLACAS/PISO CARRY (P38)				OTROS (P37)			
CÓDIGO	DENOMINACIÓN	CÓDIGO			CÓDIGO				CÓDIGO			
2705	ROMA 1,1L	8720/21		6 24	8715/16		6 36	8759		4 32		
2710	ROMA 1,5L	8727		6 24								
2715	ROMA 2L	8712		6 24								

SD GRANDES CONTENEDORES PP





6733



6712



6715




6716



CÓDIGO	DENOMINACIÓN			01	WD		
6712	12L YPP	30,7 x 24,5	29,4 x 24,5	■	■	25 / 24	600
6715	15L	33 x 26	29,5 x 26	■	■	15 / 22	440
6716	15L SMH	33 x 26	29,5 x 26	■	■	15 / 22	440
6720	20L bajo	37,7 x 26	34 x 26	■	■	15 / 16	304
6725	25L bajo	40,6 x 28	36,5 x 28	■	■	15 / 12	180
6730	30L bajo	42,9 x 29,8	38,5 x 29,8	■	■	15 / 12	180
6733	30L bajo con asas	42,9 x 29,8	38,8 x 29,8	■	■	15 / 12	180

Existe también en 12 L (7295) - Ver página 62.
Gris WD : únicamente 1/2 palet a granel.

SD GRANDES CONTENEDORES PE ALTOS



40L alto



CÓDIGO	DENOMINACIÓN		01		
7100	12L alto	27,5 x 25,6	■	5 / 300	1 500
7101	18 L alto	32,2 x 29,9	■	5 / 224	1 120
7102	25L alto	36 x 33	■	5 / 162	810
0140	40L alto con asas	47 x 33	■	5 / 40	200

SD GRANDES CONTENEDORES PE ALTOS



67

CÓDIGO	DENOMINACIÓN		01		
7135	30L con asas	40 x 33	■	5 / 90	450
7137	35L con asas	40 x 37	■	5 / 60	560
7147	43L con asas	50 x 34	■	5 / 80	400
7142	50L con asas	50 x 41	■	5 / 50	250
7155	65L con asas	55 x 41	■	5 / 40	200
7156	80L con asas	60 x 43	■	5 / 36	180
7161	110L con asas	65 x 51	■	1 / 140	140
7160	130L con asas	70 x 51	■	1 / 180	-
7165	160L con asas	80 x 51	■	1 / 60	-
7168	210L ST	80 x 55	■	1 / 30	-
7170	230L ST	85 x 55	■	1 / 25	-
7171	240L ST	80 x 65	■	1 / 20	-
7173	285L ST	96 x 55	■	1 / 40	-
7181	500L ST	104 x 82	■	1 / 36	-
7186	750L ST	122 x 82	■	1 / 17	-

ST = Sin orificios de drenaje



MACETAS CON REJILLA

CÓDIGO	DENOMINACIÓN		L		
0346	Maceta con rejilla 25*	25 x 22	6,46	66 / 20	-
0348	Maceta con rejilla 30*	30 x 26,4	11,00	55 / 16	784

*Hasta finalización de los stocks y luego pedido especial. Consultarnos.



☆☆☆☆ LuxeSub
☆☆☆☆ Luxe

Especial plantas verdes u orquídea.



Luxe



Luxe sub



CÓDIGO	DENOMINACIÓN			NÚMERO DE AGUJEROS	17	01	08						
6622	Sub 12*	12 x 10,5	0,77	6				3915	-	-	405 / 25	8 256	-
6627	Sub 13	13 x 11,4	1,00	6				3921 3918 3917	-	-	-	6 580	-
6627	Sub 13	13 x 11,4	1,00	6				3921 3918 3917	-	-	325 / 25	-	-
6630	Luxe 14 Es*	14 x 12,3	1,20	4				3925	-	-	288 / 25	-	-
6632	Sub 14	14 x 12,3	1,20	6				3925	-	-	-	-	5 632
6635	Luxe 15 Es*	15 x 13,1	1,50	4				3931	-	-	231 / 25	-	-
6637	Sub 15	15 x 13,1	1,50	6				3931	-	-	-	-	4 428
6637	Sub 15	15 x 13,1	1,50	6				3931	-	-	231 / 25	-	-
6640	Luxe 17 Es	17 x 14,9	2,15	4				3942	24 - 28	-	126 / 25	-	-
6642	Sub 17	17 x 15,4	2,15	8				3942	24 - 28	-	-	-	3 034
6642	Sub 17	17 x 15,4	2,15	8				3942	24 - 28	-	126 / 25	-	-
6645	Luxe 19 Es	19 x 16,6	3,10	4				3951	21	-	96 / 25	-	-
6647	Sub 19	19 x 16,6	3,10	8				3951	21	-	-	-	2 112
6650	Luxe 21 Es*	21 x 18,4	4,20	4				3961	18	70	-	-	-
6652	Sub 21	21 x 18,7	4,20	8				3961	18	-	-	-	1 550
6655	Luxe 24 Es*	24 x 21	6,30	4				-	12	60	-	-	-
6657	Sub 24	24 x 21	6,30	8				-	12	-	-	-	1 000
6660	Luxe 27 Es*	27 x 23,4	9,40	6				-	10	50	-	-	-

*Pedido especial, consultarnos.

CORRELACIÓN PLACAS

CÓDIGO	DENOMINACIÓN	4 PLACAS/PISO CARRY (P40-42)			6 PLACAS/PISO CARRY (P38)			OTROS (P37)					
		CÓDIGO			CÓDIGO			CÓDIGO					
6627	LUXE 13 SUB	8720/21		6	24	8715/16		6	36				
		8730/31		8	32								
		8790/91/92		10	40								
6630/32	LUXE 14	8720/21		6	24	8715/16		6	36	8759		4	32
6635/37	LUXE 15	8725/26		6	24					8734		4	32
6640/42	LUXE 17	8760		6	24								



FUJI

Los contenedores FUJI están adaptados al cultivo de las plantas verdes y ornamentales.

Encuentre nuestra gama FUJI pág. 53.



Ø 14 a 27 cm



PP ODENA

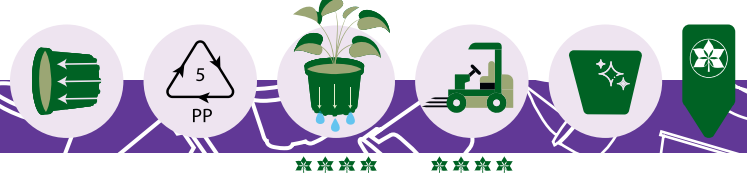


CÓDIGO	DENOMINACIÓN						
0306	Cont. 14 PP 15 Es*	15 x 13	1,63	3931	32	216 / 25	-
0308	Cont. 16 PP 17 Es*	16,9 x 15,1	2,30	3942	24 - 28	-	2 808
0310	Cont. 17 PP 18 Es*	18,1 x 15,8	2,82	-	21	-	2 664
0314	Cont. 19-20 Es*	20 x 17,7	3,50	-	18	-	1 960
0316	Cont. 22 PP 23 Es*	23,4 x 21	6,35	-	12	-	960
0318	Cont. 25-26 Es*	26,2 x 23,8	10,20	-	10	-	704

*Pedido especial, consultarnos.

CORRELACIÓN PLACAS

CÓDIGO	DENOMINACIÓN	CÓDIGO	4 PLACAS/PISO CARRY (P41)			OTROS (P37)			
0306	Cont 14PP15 Es	8725/26		6	24	8734		4	32
0308	Cont 16PP17 Es	8760		6	24				



70



Ø 14 y 15



Ø 17 a 21



1910 rojo AB disponible hasta finalización de los stocks



CÓDIGO	DENOMINACIÓN	P16			54	01	P34			
1910	Europa 14	4 Cajetines G2	14 x 11,2	1,30			3925	-	231 / 25	5 120
1915	Europa 15	4 Cajetines G2	15 x 12	1,40			3931	-	189 / 25	4 368
1920	Europa 17	4 Cajetines G2	17 x 14,3	2,00			-	24	-	2 870
1945	Europa 19	4 Cajetines G2	19 x 16,8	3,00			-	21	-	2 040
1965	Europa 21	4 Cajetines G2	21 x 18,5	4,00			-	18	-	1 500

Verde pino 54 únicamente palet a granel.

LAS MACETAS HORTÍCOLAS

CORRELACIÓN PLACAS

CÓDIGO	DENOMINACIÓN	4 PLACAS/PISO CARRY (P41)			6 PLACAS/PISO CARRY (P38)			OTROS (P37)		
		CÓDIGO			CÓDIGO			CÓDIGO		
1910	EUROPA 14	8720/21		6 24	8715/16		6 36	8759		4 32
1915	EUROPA 15	8725/26		6 24	8705		6 36	8734		4 32
1920	EUROPA 17	8727		6 24						
		8760		6 24						

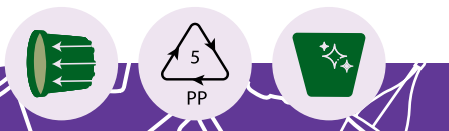


A3 8°

CÓDIGO	DENOMINACIÓN	L	P91	17	P34		
6441	11 x 8,5 Es bandas granuladas	0,55	-		3910	900 / 25	15 400
6451	13 x 10 Es bandas granuladas	0,90	7521		3921 3918 3917	494 / 25	9 660
6452	13 brillante	0,90	7521		3921 3918 3917	494 / 25	9 660
6456	14 x 10,8 Es bandas granuladas	1,10	7521		3925 3927	407 / 25	8 160
6457	14 brillante	1,10	7521		3925 3927	407 / 25	8 160
6461	15 x 11,5 Es bandas granuladas	1,35	7521		3930	324 / 25	-
6462	15 brillante	1,35	7521		3930	324 / 25	-

CORRELACIÓN PLACAS

4 PLACAS/PISO CARRY (P40-42)				5 PLACAS/PISO CARRY (P39)				6 PLACAS/PISO CARRY (P38)				OTROS (P37)					
CÓDIGO	DENOMINACIÓN	CÓDIGO		CÓDIGO		CÓDIGO		CÓDIGO		CÓDIGO		CÓDIGO					
6441	11A3	8750	◆	8	32	8748/49	■	10	50	8710	■	8	48	8700	■	5	55
		4574	◆	14	56					8752/53	●	10	60				
		8772/73	●	15	60												
6451/52	13A3	8730/31	◆	8	32	4572	●	8	40	4524	▲●	6	36				
		8790/91/92	●	10	40					8715/16	◆	6	36				
6456/57	14A3	8720/21	■	6	24					8715/16	◆	6	36	8759	◆	4	32
		8730/31	▲●	8	32												
6461/62	15A3	8720/21	▲	6	24					8715/16	▲●	6	36	8734	●◆	4	32
		8725/26	■	6	24												



A1 8° FORMA ALTA

CÓDIGO	DENOMINACIÓN		L	NUMERO DE AGUJEROS	17	01	P34	
6025	Maceta Horti 9,3 alto	9,3 x 9	0,44	3 / 3	■	■	-	945 / 25
6540	Maceta Horti 11 Es alto*	11 x 9,5	0,60	6			3910	1 008 / 25
6545	Maceta Horti 12 Es alto*	12 x 10,4	0,80	6			3915	810 / 25
6550	Maceta Horti 13 Es alto*	13 x 11,2	1,00	6			3921 3918	650 / 25
6555	Maceta Horti 14 Es alto*	14 x 12,1	1,25	6			3925	495 / 25

*Pedido especial, consultarnos. Existe también en 0,35 L (2226), ver página 54.

CORRELACIÓN PLACAS

4 PLACAS/PISO CARRY (P40-42)				5 PLACAS/PISO CARRY (P39)				OTROS (P37 & 43)					
CÓDIGO	DENOMINACIÓN	CÓDIGO		CÓDIGO		CÓDIGO		CÓDIGO					
6025	9,3x9	8780	◆	18	72	4509	◆●	18	90	8742	◆	6	84
		8781	◆	18	72					8747	◆	6	84
										4566	◆	12	84

71

LAS MACETAS HORTÍCOLAS

OVITO 8°



CÓDIGO	DENOMINACIÓN		L	NUMERO DE AGUJEROS	17	
2815	OV 5,5	5,5 x 5,1	0,08	3		4 800 / 25
2834	OV 8,5 Es	8,5 x 6,8	0,25	6 / 3		2 400 / 30
2865	OV 12 Es / EV	12 x 9,2	0,71	4 / 4		705 / 25
2824	OV 7,5 Es*	7,5 x 6	0,17	3		2 345 / 25

*Pedido especial. Consultarnos.

CORRELACIÓN PLACAS

CÓDIGO	DENOMINACIÓN	4 PLACAS/PISO CARRY (P40-42)			5 PLACAS/PISO CARRY (P39)			6 PLACAS/PISO CARRY (P38)			OTROS (P43)		
		CÓDIGO				CÓDIGO				CÓDIGO			
2834	OV8,5	8780		18	72	4509		18	90				
										8742		6	84
										8747		6	84
2865	OV12	4545		8	32	8706/07		10	50	4524		6	36
		8750		8	32	4572		8	40	8735/36		8	48
		8790/91/92		10	40								

MACETAS MUGUETE



CÓDIGO	DENOMINACIÓN		L	17	
6045	Maceta muguete GM	8,7 x 11,3	0,40		648 / 35
6040	Maceta muguete PM*	7,8 x 11	0,30		928 / 30

*Pedido especial. Consultarnos.

CORRELACIÓN PLACAS

CÓDIGO	DENOMINACIÓN	OTROS (P43)			
		CÓDIGO			
6045	Maceta muguete GM	8702		10	90
		8737		6	90



SERIE C

CÓDIGO	DENOMINACIÓN		L	NUMERO DE AGUJEROS	
5625	7C*	7 x 6	0,16	4	1 520 / 40
5645	10C*	10 x 8	0,45	4	1 265 / 25
5655	12C*	12 x 9	0,75	4	810 / 25
5665	14C*	14 x 10,6	1,25	4	539 / 25

*Pedido especial. Consultarnos.

CORRELACIÓN PLACAS

		4 PLACAS/PISO CARRY (P40-42)			5 PLACAS/PISO CARRY (P39)			6 PLACAS/PISO CARRY (P38)			OTROS (P37)		
CÓDIGO	DENOMINACIÓN	CÓDIGO			CÓDIGO			CÓDIGO			CÓDIGO		
5645	10C	8772/73	■	15 60	8710	■	8 48	8700	■	5 55	8774	■	15 60
		8777/79	■	15 60		8756	■		10 60				
		8750	▲	8 32		4524	▲●		6 36				
5655	12C	8790/91/92	■	10 40	4572	▲●	8 40	8735/36	▲(6)	6 36	8720/21	▲	6 24
		8725/26	■	6 24		8705	●		6 36	8759		●	4 32



SERIE D 8°

CÓDIGO	DENOMINACIÓN		L	17		
5810	10 D*	10 x 8,6	0,47		-	800 / 25
5815	11 D	11 x 9	0,62	■	-	448 / 36
5825	13 D	13 x 11	0,99	■	3917	432 / 25
5830	14 D	14 x 11,5	1,20	■	-	217 / 36
5835	15 D	15 x 12	1,50	■	-	192 / 25

*Pedido especial. Consultarnos.

CORRELACIÓN PLACAS

		4 PLACAS/PISO CARRY (P40-42)			5 PLACAS/PISO CARRY (P39)			OTROS (P37)		
CÓDIGO	DENOMINACIÓN	CÓDIGO			CÓDIGO			CÓDIGO		
5810	10D	8772/73	◆	15 60	8710	◆	8 48	8700	■	5 55
		8777/79	◆	15 60		8756	■		10 60	
5815	11D	8750	◆	8 32	8735/36	◆	8 48	8759	●	4 32
		4574	●	14 56						
5825	13D	8720/21	◆	6 24	8715/16	◆	6 36	8759	●	4 32
		8730/31	◆◆	8 32						
5830	14D	8720/21	■	6 24	8715/16	▲	6 36	8759	◆●	4 32
		8725/26	◆	6 24						
5835	15D	8727	◆	6 24				8734	◆●	4 32

GAMA GARDEN

Para sus puntos de venta, eche un vistazo a nuestra gama Garden.

74



Kit de multiplicación



Campanas horticolas



Jardineras balconeras

GAMA DECOR POÉTIC

GAMA CAMÉLÉON

Hasta finalización de los stocks

- en stock : cubre macetas para 1,5L SX (6216), Duo 14 (4456) y 15A3 (6461/62).



P1150601





P1150378

Vendidos por redes de 5 cubre macetas. Hasta finalización de los stocks.

GAMA MULTY

Disponibles en Ciruela B5, Topo FA y Gris DG, hasta finalización de los stocks.

CÓDIGO	DENOMINACIÓN		MACETA ADAPTADA	
P120	Multy 18	18 x 14,5	6220 6221	24
P145	Multy 20	20 x 16,2	6245 6246 4485	23
P165	Multy 22	22 x 18,3	6265 6266 4490	21
P175	Multy 24	24 x 20,3	6275 6276	20



Ciruela B5



Topo FA



Gris DG

NJ - P77

Excepto 3581



30 a 50 cm
Plato fijable disponible







Amboise - P76



18,5 a 50 cm
Plato fijable disponible







Easy 40 - P78



40 cm
Plato fijable disponible
Compatible con 3 contenedores de 1L
+ Easy pack







Roma 50 - P79

Gran volumen

50 cm
Compatible con 3 contenedores 2,5 L
« Redondo-Cuadrado »



o reserva de agua






Terrae® - P79

Gran volumen

60 a 100 cm
Con plato fijable



Ganancia Logística



Granulado



Mate



Brillante



Drenaje



Con porta etiquetas



Manipulación con las palas



Colorama



Plato fijable

CÓDIGO	DENOMINACIÓN		L	CÓDIGO PLATO ADAPTADO	34	54	FI	B1	EB	A1			
3518	Amboise 18 cm	18,5 x 9,7 x 8,2	0,95	3519							39	158 / 35	-
3519	Plato fijable 18 cm	16,2 x 7,5 x 1,5	-	-							-	158 / 84	-
3525	Amboise 25 cm	25 x 11 x 10	1,80	3528							25	108 / 25	-
3528	Plato fijable 25 cm	22,4 x 8,5 x 1,5	-	-							-	108 / 84	-
3540	Amboise 40 cm	40 x 16 x 14,5	6,80	3543							10	40 / 25	650
3543	Plato fijable 40 cm	35 x 12 x 2,3	-	-							-	40 / 70	-
3550	Amboise 50 cm	50 x 17 x 14,2	8,20	3591							7	26 / 25	-

Amboise 50 (ref 3550) compatible con el plato NJ50 fijable (3591) - ver pàg. 77.
3540 : Verde pino 54 y Terra natural 34 únicamente en box-palet.





NJ



Excepto NJ 50

77

CÓDIGO	DENOMINACIÓN			L	17	54	WE	WD	A1	53	DL	D3	DF	05	EB*	B5*	AB*	B1*			
3574	NJ 30	28 x 11,5 x 10,5	2 Cajetines G2	2,60															22	-	133 / 25
3584	Plato NJ 30	24,4 x 7,9 x 1,7	-	-															-	-	133 / 70
3577	NJ 40	40 x 15,5 x 14	2 Cajetines G2	6,00															11	-	48 / 25
3587	Plato NJ 40	35,5 x 11,2 x 2,3	-	-															-	-	48 / 70
3581	NJ 50	50 x 16,9 x 14,5	-	8,20															7	-	26 / 25
3591	Plato NJ 50	46 x 12,5 x 2,3	-	-															-	26 / 35	-

*Disponible hasta finalización de los stocks.

NUEVOS COLORES :



Verde Almendra 53

Parma DL

Verde Bambu D3

Rojo DF



Terracotta 17

Verde Pino 54

Blanco 05

Fucsia A1

Gris WD

Topo WE



Verde EB*

Rojo AB*

Violeta B1*

Ciruela B5*

LAS JARDINERAS

EASY

Ganancia logística : 12 por piso de carry.
Fondo drenante adaptado al cultivo

NUEVOS COLORES :



CÓDIGO	DENOMINACIÓN			P16		CÓDIGO PLATO ADAPTADO	17	54	A1	53	DL	D3	DF	WD	WE	EB*	AB*						
3579	Easy 40	39,5 x 14,4 x 13	2 Cajetines G2		5,30	3587												12					816**

*Disponible hasta finalización de los stocks.

**Box-palet : únicamente en Gris WD.

Compatible con el plato NJ40 fijable (3587). Ver pág.77.

EASY PACK

- Composición de las jardineras en el momento de la entrega
- Mano de obra reducida para hacer las composiciones
- Flexibilidad para la composición de las jardineras
- Fácil cambio de una planta para cambiar la composición, sin añadir turba y sin ensuciar la jardinera

CÓDIGO	DENOMINACIÓN		01	COMPATIBLE CON MACETA	
7879	Easy pack 40	37,7 x 13		2208 / 2209	48


Compatible con contenedores de 1L « Redondo-Cuadrado » (2208 / 2209)- pàg. 56-57.

Solución Easy !



(compatible con 2208 / 2209)

ROMA® jardinera de las 4 estaciones



3559



3559



3560

79

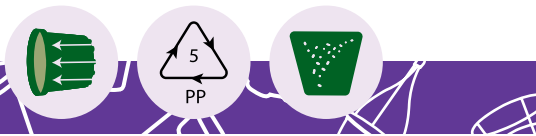
Listo para llevar (3560)

Compatible con 3 contenedores 2,5 L « Redondo-Cuadrado » (ref. 2235 pág. 57)



CÓDIGO	DENOMINACIÓN			34	54		
3560	Jardinera 50 cm ROMA RE	50 x 19 x 16	10,20			7	20 / 25
3559	Jardinera 50 cm ROMA	50 x 19 x 16	10,20			7	20 / 25

RE : Reserva de agua



TERRAE® gran volumen con plato

Mire también :
- Macetas Terrae® Pág. 63
- Copas Terrae® Pág. 83



Itaca 50/60 y 100 disponibles hasta finalización de los stocks

CÓDIGO	DENOMINACIÓN			FI		
3821	Terrae 60	60 x 20 x 16,7	13,20		6	12
3822	Terrae 80	80 x 20 x 16,7	16,80		3	6
3823	Terrae 100	100 x 20 x 16,7	21,10		3	6

LAS JARDINERAS

Eole - P81

19 a 40 cm
Forma redonda



Copas Decor - P82

12 a 40 cm
Forma octogonal
Ganancia logística



**Copas Decor +
Plato fijo - P82**

26 cm
Forma octogonal
Ganancia logística
Con plato fijo



Sully - P83

27,5 a 40 cm
Forma octogonal
Ganancia logística
Reserva de agua



Tradition - P84

16 a 52 cm
Forma redonda
Pared muy rígida



Terrae® - P83

40 a 60 cm
Forma redonda
Adaptada para composiciones



Drenaje



Mate



Brillante



Granulado



Manipulación con las palas



Colorama



Ø 19, 35, 40 cm



Ø 21 a 30 cm



Posición de los agujeros de drenaje centrales adaptados al cultivo de los crisantemos en lona.



Volutes 23-27 y 30 cm disponibles en pedido especial.



CÓDIGO	DENOMINACIÓN		L		P91	17	54	WD	WE	53	DL	A1	D3	DF			
3219	Eole 19	19 x 8,6	1,60	-	-										21	54 / 60	-
3221	Eole 21	21 x 8,9	1,90	-	-										18	52 / 50	-
3223	Eole 23	23 x 10,5	2,60	7545											15	48 / 40	2 100*
3227	Eole 27	27 x 12	4,30	7545											10	40 / 32	1 380*
3230	Eole 30	29,2 x 13	5,70	7545 7552											9	40 / 24	-
3235	Eole 35	35 x 15,2	9,00	-											6	24 / 18	-
3240	Eole 40	40 x 18	13,00	-											4	20 / 12	-

*Box-palet : únicamente en Gris WD.

NUEVOS COLORES :



Verde Almendra
53



Parma
DL



Fucsia
A1



Verde Bambu
D3



Rojo
DF



Terracotta
17



Verde Pino
54



Gris
WD



Topo
WE

COPAS DECOR





Ø 12 a 26 cm


Ø 27,5 a 40 cm

82

CÓDIGO	DENOMINACIÓN		L		17	WD	WE	54	05	A1	EB	B1	AB				
3012	Copa Decor 12	12 x 6,5	0,50	7520	■*	■								53	-	384 / 36	-
3016	Copa Decor 16	16 x 6,5	0,90	7521	■*	■								31	-	208 / 25	-
3018	Copa Decor 18	18 x 9,5	1,60	-	■*	■		■	□*					23	-	114 / 25	-
3023	Copa Decor 21	21 x 8,5	2,00	7528	■	■	■	■	□	■				18	-	160 / 16	-
3024	Copa Decor 23	23 x 9,5	2,40	7528	■	■	■	■	□	■	■	■	■	17	30 / 40	-	1 600**
3026	Copa Decor 26	26 x 12,5	4,00	7552	■	■	■	■	□	■	■	■		10	-	88 / 16	-
3033	Copa Decor 27,5	27,5 x 12	4,30	7552	■	■	■	■	□	■	■	■		10	26 / 24	-	960**
3030	Copa Decor 30	30 x 12,6	5,30	7552	■	■	■	■	□					10	24 / 24	-	-
3035	Copa Decor 35	35 x 14,6	8,70	-	■	■	■	■	□					7	20 / 18	-	-
3040	Copa Decor 40	40 x 16	11,00	-	■	■	■	■	□					5	20 / 12	-	-

*Hasta finalización de los stocks y luego pedido especial. Consultarnos.

**Box-palet : únicamente en Gris WD.



COPAS DECOR con plato




CÓDIGO	DENOMINACIÓN		L		54		
3028	Copa Decor 26 con plato	26 x 12,5	4,00	7528 7552	■	10	88 / 16

SULLY composiciones


83



Gris Jaspeado 61

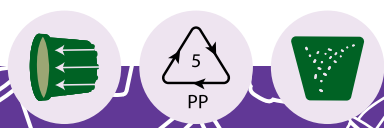


Ø 30 cm y 35 cm



Ø 27,5 cm y 40 cm

CÓDIGO	DENOMINACIÓN		L	P91	61		
3034	Sully 27,5	27,5 x 12	4,30	7528 7552		10	26 / 24
3031	Sully 30	30 x 12,6	5,30	7528 7552		10	24 / 24
3036	Sully 35	35 x 14,6	8,70	-		7	20 / 18
3041	Sully 40	40 x 16	11,00	-		5	20 / 12



TERRAE®



Terrae sin plato



Terrae con plato

Mire también :

- Macetas Terrae® Pág. 63
- Jardineras Terrae® Pág. 79

TERRAE CON PLATO

CÓDIGO	DENOMINACIÓN		L	FI		
3781	Terrae 40	40 x 16,3	12,00		4	20

TERRAE SIN PLATO

CÓDIGO	DENOMINACIÓN		L	FI		
3782	Terrae 50 sin plato	50 x 20,2	24,00		2	25
3783	Terrae 60 sin plato	60 x 22	34,70		2	9

TRADICIÓN



Pared gruesa muy rígida.

84



Ø 16 cm



Ø 19 cm



Brillante Ø 25 a 40 cm



Mate Ø 45 a 52 cm (3705 / 3710)



Granulado Ø 23 a 32 cm

CÓDIGO	DENOMINACIÓN		L	NÚMERO DE AGUJEROS		17	54	25	05**			
7610	Tradición 16	16 x 7	0,90	4	-					30	-	125 / 35
7620	Tradición 19	19 x 9	1,60	4	-					21	-	150 / 25
7625	Tradición 21* granulado	21 x 8,6	2,00	4	3150					18	50 / 50	-
7630	Tradición 23 granulado	23 x 10	2,40	4	3150					15	50 / 40	-
7632	Tradición 23* brillante	23 x 10	2,40	8	3150					15	50 / 40	-
7640	Tradición 25 granulado	25 x 10,5	3,20	4	3150					11	50 / 38	-
7642	Tradición 25 brillante	25 x 10,5	3,20	4	3150					11	50 / 38	-
7650	Tradición 27,5 granulado	27,5 x 11	4,30	4	3150					10	40 / 28	-
7652	Tradición 27,5 brillante	27,5 x 11	4,30	4	3150					10	40 / 28	-
7660	Tradición 32 granulado	32 x 13	6,50	4	3150					8	40 / 22	-
7662	Tradición 32 brillante	32 x 13	6,50	4	3150					8	40 / 22	-
7672	Tradición 40 brillante	40 x 17,8	12,30	6	3150					4	-	20 / 24
3705	45 x 16,5 mate	45 x 16,5	16,30	4	-					3	-	30 / 16
3710	52 x 19 mate	52 x 19	25,50	4	-					2	-	12 / 16

*Pedido especial, consultarnos.

**Hasta finalización de los stocks y luego pedido especial. Consultarnos.

LAS COPAS



Terracotta 17

Verde Pino 54

Blanco 05**

*Hasta finalización de los stocks y luego pedido especial. Consultarnos.

Arcilla 25

NJ - P86

25 y 27 cm
Forma redonda
Reserva de agua



Octo reserve de agua - P88

20,5 a 30 cm
Forma octogonal
Reserva de agua
Rigida



Octo con plato fijable - P89

20,5 a 27 cm
Forma octogonal
Plato fijable
Rigida



Ondine - P87

26 cm
Forma redonda
Reserva de agua 2L



Pop® - P90

14 a 18 cm
Forma redonda
Plato y maceta forman una sola pieza



Odena - P90

15 y 18 cm
Forma redonda
Fondo con agujero
Colgador se vende por separado



Brillante



Colorama





Ø 25 cm - 5 L



Ø 27 cm - 6 L

Ergo para fijar los cromos

Fijación del tirante fácilmente localizable para una puesta rápida

Tarrina eco

Fondo con reserva de agua con una cruz sobre el evada para facilitar el drenaje en caso de cultivo en el suelo



MACETA

CÓDIGO	DENOMINACIÓN		L		54	05	FI	CF	EB*	B5*	B1*	AB*	A1*		
7355	25 NJ RE	25 x 15,4	5,00	7545										12	1 584
7360	27 NJ RE	27 x 16,2	6,00	7545										10	1 320

*Hasta finalización de los stocks.

MACETA + COLGADOR

CÓDIGO	DENOMINACIÓN		L		54	05	FI	CF	EB	B5	B1	AB	A1		
7356	Tarrina 25 NJ RE	25 x 15,4	5,00	7545										12	96 / 12
7361	Tarrina 27 NJ RE	27 x 16,2	6,00	7545										10	96 / 12

RE : Reserva de agua





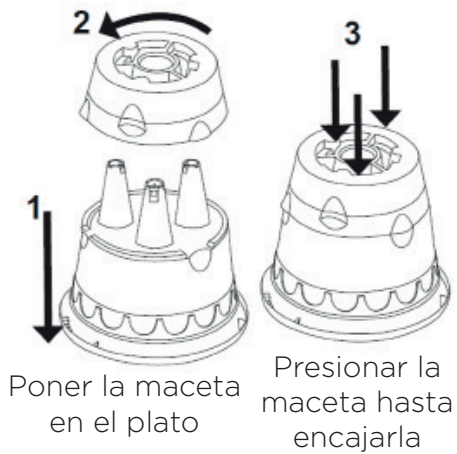
Reserva de agua 2 L : Buena presentación de las plantas en los viveros.



Subida del agua por el sustrato (o el kit mecha opcional - ref. 2016)

Fijación :

Girar para ajustar



6 litros de sustrato

Reserva de agua 2 litros


CÓDIGO	DENOMINACIÓN		EB	A1	68	54	05	01		
2018	Ondine colgante 6L + 2L	26,4 x 23,5							10	35 / 16
2016	Kit mecha 6L	-							-	35 / 150



OCTO RESERVA DE AGUA



MACETA



88

CÓDIGO	DENOMINACIÓN		L	P91	05	54		
7351	Maceta Octo 20,5 RE	20,5 x 14,2	3,00	7528 7545	<input type="checkbox"/>		18	1 680
7337	Maceta Octo 23 RE	23 x 15,2	3,90	7528 7552 7545	<input type="checkbox"/>	<input checked="" type="checkbox"/>	15	1 040
7344	Maceta Octo 25 RE	25 x 16,9	4,70	7528 7552 7545	<input type="checkbox"/>		11 - 12	768
7301	Maceta Octo 26 RE	26 x 17,7	6,00	7528 7552 7545	<input type="checkbox"/>		10	768
7339	Maceta Octo 27 RE	27 x 18,4	7,00	7528 7552	<input type="checkbox"/>	<input checked="" type="checkbox"/>	10	672
7341	Maceta Octo 30 RE	30 x 20,5	10,00	7552	<input type="checkbox"/>		8	512

RE : Reserva de agua

MACETA + COLGADOR



Gris
FI

Verde Pino
54

Blanco
05

Violeta
B1

Fucsia
A1

Verde
EB

CÓDIGO	DENOMINACIÓN		L	P91	FI	EB	B1	A1	54	05		
7381	Tarrina Octo 20,5 RE	20,5 x 14,2	3,00	7528	<input checked="" type="checkbox"/>	<input checked="" type="checkbox"/>	<input checked="" type="checkbox"/>	<input checked="" type="checkbox"/>	<input checked="" type="checkbox"/>	<input type="checkbox"/>	18	110 / 16
7382	Tarrina Octo 23 RE	23 x 15,2	3,90	7528	<input checked="" type="checkbox"/>	<input checked="" type="checkbox"/>	<input checked="" type="checkbox"/>	<input checked="" type="checkbox"/>	<input checked="" type="checkbox"/>	<input type="checkbox"/>	15	80 / 16
7388	Tarrina Octo 25 RE	25 x 16,9	4,70	7552	<input checked="" type="checkbox"/>				<input checked="" type="checkbox"/>	<input type="checkbox"/>	11 - 12	56 / 12
7300	Tarrina Octo 26 RE	26 x 17,7	6,00	7552	<input checked="" type="checkbox"/>	<input checked="" type="checkbox"/>	<input checked="" type="checkbox"/>	<input checked="" type="checkbox"/>	<input checked="" type="checkbox"/>	<input type="checkbox"/>	10	64 / 12
7391	Tarrina Octo 27 RE	27 x 18,4	7,00	7552	<input checked="" type="checkbox"/>				<input checked="" type="checkbox"/>	<input type="checkbox"/>	10	56 / 12
7393	Tarrina Octo 30 RE	30 x 20,5	10,00	7552	<input checked="" type="checkbox"/>				<input checked="" type="checkbox"/>	<input type="checkbox"/>	8	35 / 12

RE : Reserva de agua



OCTO PLATO

MACETA + PLATO + COLGADOR



CÓDIGO	DENOMINACIÓN		L	P91					
7379	Conjunto Tarrina Octo 20,5	20,5 x 14,2	3,00	7528				18	110 / 16
7398	Conjunto Tarrina Octo 23	23 x 15,2	3,90	7528				15	80 / 16
7387	Conjunto Tarrina Octo 25	25 x 16,9	4,70	7552				11 - 12	56 / 12
7390	Conjunto Tarrina Octo 27	27 x 18,4	7,00	7552				10	56 / 12



ODENA maceta



Fondo a 2 niveles
Ø 15 y 18 cm



Ø 20,5 cm



90

CÓDIGO	DENOMINACIÓN		L		P91	17	C3	05		
0210	Maceta colgante 15	15 x 10,2	1,30		7520 0212				32	200 / 25
0220	Maceta colgante 18	18 x 12,7	2,30		7528 7545				21	156 / 25
7350	Maceta octo 20,5	20,5 x 14,2	3,00		7528				18	110 / 16

POP® (MACETA + PLATO + COLGADOR)

- Platos y macetas adaptados
- Plato y maceta forman una sola pieza. El plato puede colocarse en posición baja para mejorar el drenaje durante el cultivo



CÓDIGO	DENOMINACIÓN		L		P91	05	FI		
7365	POP 14	14 x 9,3	1,00		7521			39	162 / 25
7368	POP 15	15 x 9,6	1,20		7521			32	153 / 25
7371	POP 16	16 x 12	1,50		7521			30	120 / 25
7372	POP 18	18 x 12,5	2,10		7525			24	120 / 16

LAS TARRINAS

CORRELACIÓN PLACAS

4 PLACAS/PISO CARRY (P41)

OTROS (P37)

CÓDIGO	DENOMINACIÓN	CÓDIGO				CÓDIGO			
0210	POT 15	8760		6	24				
7368	POP® 15	8760		6	24	8734		4	32
		8727		6	24				



Excepto 3150



Excepto 3150



COLGADOR PARA TARRINAS



CÓDIGO	DENOMINACIÓN	Ø INT. DE LOS GANCHOS (CM)	FI	05	17	54	C3	CF	EB	B5	B1	AB	A1	68	
0212	Colgador 30 cm	1,10			■										200 / 6
7520	Colgador 30 cm MP	1,00			■		□								200 / 9
7521	Colgador 35 cm MP	2,10	■	□											60 / 16
7525	Colgador 40 cm MP	3,20	■	□											60 / 8
7528	Colgador 40 cm universal	3,20	■	□	■	■	□								40 / 6
7545	Colgador 45 cm	3,20	■	□		■		■	■	■	■	■	■		48 / 8
7552	Colgador 50 cm universal	3,20	■	□		■								■	28 / 10

CÓDIGO	DENOMINACIÓN	Ø INT. DE LOS GANCHOS (CM)	
3150	Cadena metálica 50 cm para copa 25 - 40 cm	5,00	40 / 125

Por razones de seguridad, seguimos fabricando los colgadores con materia virgen.



91

LAS TARRINAS

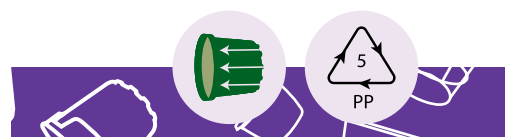
COROLLE



CÓDIGO	DENOMINACIÓN		01	
7775	Corolle 18	16,7 x 3,3	■	100 / 84
7780	Corolle 20	18,7 x 3,7	■	100 / 70
7785	Corolle 24	22,5 x 4	■	100 / 70
7765	Corolle 14*	13 x 2,6		100 / 144
7770	Corolle 16*	15 x 3		100 / 112

*Pedido especial, consultarnos.

PLATOS PESADOS

Ø 20 a 40 cm
BrillanteØ 45 y 50 cm
Mate

CÓDIGO	DENOMINACIÓN		01	25		
7740	Pesado 26	25,8 x 5,2	■		-	81 / 16
7745	Pesado 30	29,8 x 5,6	■		-	50 / 16
7750	Pesado 40	39,6 x 7	■		-	27 / 16
3745	Pesado 45	44,4 x 4,8		■	50 / 18	-
3750	Pesado 50	49,4 x 4,8		■	30 / 24	-

ERICA



CÓDIGO	DENOMINACIÓN		MACETAS ASOCIADAS	25	
3767	Erica 14	13 x 2,6	2705	■	12 / 1 170
3768	Erica 16	14,2 x 2,6	2710 2715	■	12 / 980
3769	Erica 18	16,6 x 2,7	2720 / 2740 0265 / 0260	■	12 / 672
3770	Erica 20	18,6 x 2,8	2798	■	12 / 480
3771	Erica 22	20,4 x 3	2765 / 2775 0268 / 0270	■	12 / 360
3772	Erica 24	22,4 x 3,3	-	■	12 / 330
3773	Erica 28	26 x 3,8	2790 / 2785 0275	■	12 / 242
3774	Erica 30	27,6 x 4,1	2795	■	12 / 220
3775	Erica 33	30,6 x 4,5	0280	■	12 / 176
3776	Erica 38	35,6 x 5	2798	■	12 / 120



ATADURAS



CÓDIGO	DENOMINACIÓN	NO DE AGUJEROS	01	EX	09	11	EW	FV	
4110	PL 115	2	■	■	■				1 000 / 10
4115	PL 145	1	■						1 000 / 10
4120	PL 173	2	■	■	■	■	■	☒	1 000 / 5
4125	PL 235	2	■						1 000 / 10
4130	PL 330	2	■						1 000 / 5
4135	PL 350	2	■						1 000 / 3
4105	PL 85*	1							10 000
4140	PL 430*	1							1 000 / 5

Acondionadas en packs de 1.000 piezas (excepto 4105 a granel).

*Pedido especial, consultarnos.



ABRAZADERAS



CÓDIGO	DENOMINACIÓN	NO DE AGUJEROS	01	
4220	CA 460	11	■	500 / 3
4210	CA 340*	8		504 / 4

(Acondionadas en packs de 5.000 piezas)

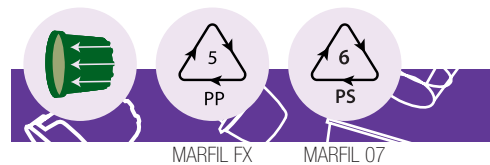
*Pedido especial, consultarnos

FILM MACROPERFORADO pre-estirado

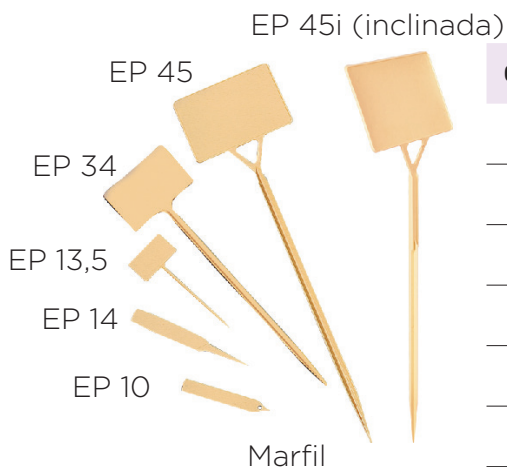


CÓDIGO	DENOMINACIÓN		08	
4001	Film macroperforado 45 cm	300	☒	10 / 36

ETIQUETAS RÍGIDA PARA PLANTAR



94



CÓDIGO	DENOMINACIÓN	└┘	07	FX		
7810	EP 10	10 x 1,5			1 000 / 10	-
7820	EP 14	14 x 1,8			250 / 20	-
7830	EP 13,5	13,5 x [5 x 3]			250 / 20	-
7840	EP 34	34 x [8,9 x 6]			100 / 7	-
7845	EP 45	45 x [11,8 x 8]			50 / 5	-
7850	EP 45 inclinada	45 x [13,8 x 9]			-	300 / 16

ETIQUETAS PARA IMPRIMIR



EN PVC PARA ORDENADOR




Acondicionadas en rollo



CÓDIGO	DENOMINACIÓN	└┘	05	14	13	12	11	09	06	02	
9318	Etiqueta ordenador 18 Blanca	18 x 1,3	<input type="checkbox"/>								1 000
9330	Etiqueta ordenador 22 Blanca	22 x 2,5	<input type="checkbox"/>								2 500
9340	Etiqueta ordenador 22	22 x 2,5									2 500

















EN TYVEK CON BUCLE PARA ORDENADOR





Entregadas por cajas completas con plegado en acordeón

CÓDIGO	DENOMINACIÓN	└┘	05	09	06	11	
9420	Tyvek Ordenator 22 x 1,3	22 x 1,3	<input type="checkbox"/>				10 000
9430	Tyvek Ordenator 22 x 2,5	22 x 2,5	<input type="checkbox"/>				5 000

COLORES EN STOCK

	Negro 01
	Gris FI
	Gris FU
	Gris jaspeado 61
	Gris WG / Gris WD / Gris WK
	Terracotta 17
	Terracotta 47
	Arcilla 25
	Terra natural 34
	Piedra 68
	Marfil FX / Marfil 07
	Topo WE
	Topo FS
	Topo CF
	Verde Pino 54
	Verde 02
	Verde WC
	Verde 22
	Verde Bambu D3
	Verde EB
	Verde EW
	Verde Almendra 53
	Amarillo 23
	Amarillo 09
	Naranja EA
	Naranja 12
	Rojo AB
	Rojo WA
	Rojo DF
	Rojo EX
	Fucsia A1
	Rosa 14
	Violeta 13
	Parma DL
	Malva 58
	Violeta B1
	Ciruela B5
	Azul EK
	Azul 10
	Azul 11
	Azul WB
	Blanco 05
	Blanco C3
	Incoloro 08 / FV

 Detectable por los rayos infrarrojos (NIR)

 PCR : Materia de origen post-consumo (Una variación de tono del color es posible con este tipo de materia)

 Colorama : gama de colores en stock





Ver al final
del catálogo

GLOSARIO DE SIMBOLOS







Un catálogo responsable con el medio ambiente.
Impreso en papel certificado PEFC (siglas francesas del certificado de una gestión responsable del bosque).






GLOSARIO DE SIMBOLOS

-  Brillante
-  Mate
-  Granulado
-  Con porta etiquetas








MACETAS

-  Ø ext x Altura (cm)
-  Ø Interiores x Altura (cm)
-  Volumen (L)
-  Largo x Anchura (in cm)





PLACAS / BARQUILLAS

-  Dimensiones exteriores en cm (L x a x Al)
-  Dimensiones exteriores en cm (L x a)
-  Dimensiones interiores del fondo en cm (L x a)
-  Volumen de alveolos en cc
-  Placa reutilizable en varias rotaciones
-  Placa ECO

CORRELACIÓN MACETAS / PLACAS

-  Número de macetas / placas
-  Correlación macetas/placas
-  Bien adaptadas
-  Ligeramente solapadas
-  Ligeramente ajustadas (las macetas no reposan en el fondo)
-  Ligeramente anchas
-  Distribución de las placas en el carry

PRODUCTOS ADAPTADOS

-  Código SOPAFIX® y SOPACLIP® adaptados
-  Código colgador adaptado
-  Nuevo
-  Palet a granel - 5%
-  Productos disponibles unicamente con pedido especial

INFORMACIONES TÉCNICAS

-  Inyectada
-  Termoformada
- * poco drenante a
* * * * * muy drenante
- * agarre un poco delicado a
* * * * * agarre muy fácil

LOGISTIC

-  Número de piezas / piso de carry
-  Piezas por caja
-  Piezas por caja / Cajas por palet (Alt. : 2,20 m bis 2,40 m)
-  Piezas por malla
-  Piezas por palet de mallas
-  Piezas por box palet (Alt : 1,15 m bis 1,25 m)
-  Piezas por 1/2 palet a granel (Alt : 1,15 m bis 1,25 m)
-  Piezas por palet grande (Alt : 2,40 m)
-  Piezas por malla / Mallas por caja
-  Etiquetas por acondicionamientos / acondicionamientos por caja
-  Acondionadas en rollo
-  Largo (en m)



Tel : + 34 93 849 67 05

info@soparco.com - www.soparco.com

Can Marcia 3 - 08520 CORRO D'AVALL

Soparco, una implantación internacional



Sede



Oficinas
Soparco



Fabrica



Presencia
Soparco

